
Förderung der Mehrsprachigkeit. Evaluationsbericht 2019-2023

Anhang 2

**Datenerhebung und statistische Analysen der
Sprachgemeinschaften und Sprachkenntnisse des
Bundespersonals (Quelle: EPA)**

Entwicklung von 2018 bis 2023



1. Einleitung: Statistische Daten, Erläuterungen und Methodik Mehrsprachigkeit

1 Grundsätze

Die Lieferung der statistische Daten basiert auf der Sprachenverordnung (SpV; Art. 8d Abs. 2; [SR 441.11](#))

Die Daten stammen aus dem Personalinformationssystem IPDM. Die Angaben zu den Sprachkenntnissen werden von den Mitarbeitenden selber erfasst (**Selbstdeklaration**).

Die verschiedenen Auswertungen sind nur bedingt miteinander vergleichbar, da den Daten unterschiedliche Grundgesamtheiten (mit/ohne Reinigungspersonal, Sprachgemeinschaft oder nur Erstsprache etc.) sowie unterschiedliche Auswertungszeitpunkte (Jahresdurchschnitts- oder Jahresendwerte) zu Grunde liegen. Die Details sind nachfolgend aufgeführt.

2 Vertretung der Sprachgemeinschaften

Die Auswertung zeigt die prozentuale Verteilung der vier Sprachgemeinschaften der Schweiz in der Bundesverwaltung auf.

Grundlage für die Sprachgemeinschaften bildet die Sprachenverordnung (Art. 7 SpV). Demnach sind für die Anteile der Sprachgemeinschaften die folgenden Bandbreiten anzustreben:

a.	Deutsch:	68,5–70,5 %
b.	Französisch:	21,5–23,5 %
c.	Italienisch:	6,5– 8,5 %
d.	Rätoromanisch:	0,5– 1,0 %

Für die Berechnung der Sprachanteile werden die Mitarbeitenden aller Nationalitäten berücksichtigt, die zu einer der vier Sprachgemeinschaften der Schweiz (Deutsch, Französisch, Italienisch, Rätoromanisch) gehören¹. Die Zugehörigkeit zur Sprachgemeinschaft leitet sich aus der von den Mitarbeitenden erfassten Erstsprache (Sprache in der man denkt und die man am besten beherrscht) und der allfälligen Zweitsprache (Sprache in der man denkt und die man fast so gut beherrscht wie die Erstsprache) ab. Mitarbeitende, welche keiner der vier Sprachgemeinschaften der Schweiz angehören, werden für die Auswertung nicht mitgezählt.

Die Sprachverteilung wird als Jahresdurchschnittswert ausgewiesen. Das Lokal- und Residenzpersonal EDA sowie Mitarbeitende ohne Lohnklasse (insb. Mitarbeitende im Stundenlohn) sind in den Auswertungen nicht enthalten.

Die Gliederung der Departemente und Verwaltungseinheiten folgt der üblichen Darstellungsweise. Ausnahmen sind das EDA und das VBS. Die Auswertungen erfolgen in einem höheren Detaillierungsgrad. Reorganisationen können dazu führen, dass einige Auswertungen ab einem gewissen Jahr nicht mehr zur Verfügung stehen (z.B. EFD / ISB), resp. neu aufgeführt

¹ Vgl. auch [Reporting Personalmanagement](#)

werden (so sind beispielsweise für den nach einer Reorganisation neu entstandenen Bereich DTI die Daten erst für das Jahr 2022 vorhanden).

3 Sprachkenntnisse des Personals der Bundesverwaltung

Die Auswertung zeigt auf, welche Kenntnisse der Landessprachen beim Bundespersonal vorhanden sind. Ausgegangen wird dabei von der jeweiligen Erstsprache der Mitarbeitenden (Deutsch, Französisch, Italienisch, Rätoromanisch).

Die Erfassung der Sprachkenntnisse in den Amtssprachen Deutsch, Französisch und Italienisch ist obligatorisch (Kenntnisse in weiteren Sprachen, insb. auch in Rätoromanisch, können freiwillig angegeben werden). Pflügt eine Person ihre Sprachkenntnisse dennoch unvollständig, fliessen die nicht gepflegten Amtssprachen nicht in die Auswertung ein. Dadurch kann es zu Abweichungen bei den ausgewiesenen Zahlen kommen. Es ist somit aus der Tabelle nicht ersichtlich, wie viele Personen der Sprachgemeinschaft Deutsch zugeordnet wurden.

Lesebeispiel: 20'942 Personen mit Erstsprache Deutsch haben ihre Französischkenntnisse erfasst. Jedoch hat nur ein Teil davon (20'066 Personen) auch die Italienischkenntnisse erfasst.

[] 2018	
[] ErstspracheDeutsch	
[-] Französisch	20'942
N0 keine Kenntnisse	3'211
A1 Einstieg	1'687
A2 Grundlagen	2'045
B1 Minimalanforderung (SpV, passiv)	1'552
B1 Mittelstufe	3'902
B2 Gute Mittelstufe	4'161
C1 Fortgeschrittene Kenntnisse	1'752
C2 Exzellente Kenntnisse	2'632
[-] Italienisch	20'066
N0 keine Kenntnisse	11'946
A1 Einstieg	2'815
A2 Grundlagen	1'944
B1 Minimalanforderung (SpV, passiv)	524
B1 Mittelstufe	1'269
B2 Gute Mittelstufe	601
C1 Fortgeschrittene Kenntnisse	243
C2 Exzellente Kenntnisse	724

Die Auswertung zeigt den Stand Dezember des jeweiligen Jahres. Das Lokal- und Residenzpersonal EDA sowie Mitarbeitende ohne Lohnklasse (insb. Mitarbeitende im Stundenlohn) sind in den Auswertungen nicht enthalten. Das Reinigungspersonal ist von der Erfassung der Sprachkompetenzen und somit auch von der Auswertung ausgenommen.

4 Einhaltung Mindestanforderungen der Sprachenverordnung

Gemäss Art. 8 Abs. 1 SpV gelten die folgenden Mindestanforderungen:

Anforderungen nach Lohnklassen / Funktion	Lohnklassen	Anzahl Amtssprachen, aktive Kenntnisse (Niveau B2)	Anzahl Amtssprachen, passive Kenntnisse (Niveau B1 passiv)
Höheres Kader	30-38	2	1
Mittleres Kader mit Führungsfunktion	24-29	2	1
Mittleres Kader ohne Führungsfunktion		2	0
Angestellte/r	01-23	1	0

Die Auswertung zeigt auf, von wie vielen Personen die Mindestanforderungen gemäss Sprachenverordnung erfüllt bzw. nicht erfüllt werden. Es müssen alle Anforderungen abgedeckt

sein, um den Status «erfüllt» zu erreichen. Verfügt eine Person im mittleren Kader mit Führungsfunktion beispielsweise über aktive Kenntnisse in zwei Amtssprachen, jedoch über keine passiven Kenntnisse in der dritten Amtssprache, lautet der Status «nicht erfüllt».

Die Erfassung der Sprachkenntnisse in den Amtssprachen Deutsch, Französisch und Italienisch ist obligatorisch (Kenntnisse in weiteren Sprachen können freiwillig angegeben werden). Pflügt eine Person ihre Sprachkenntnisse dennoch unvollständig, fliessen die nicht gepflegten Amtssprachen mit dem GER-Niveau N0 (keine Kenntnisse) in die Auswertung ein². Nur so kann trotz unvollständiger Angaben eine Soll-Ist-Analyse durchgeführt und die Einhaltung der Anforderungen überprüft werden.

Werden von den Mitarbeitenden gar keine Sprachkenntnisse in den Amtssprachen erfasst und / oder sind im System keine Soll-Anforderungen hinterlegt, kann keine Soll-Ist-Analyse durchgeführt werden. Die Angaben werden als «nicht zugeordnet» ausgewiesen.

Die Auswertungen zeigen den Stand Dezember des jeweiligen Jahres. Es sind alle Mitarbeitenden, unabhängig von ihrer Zugehörigkeit zu einer Sprachgemeinschaft der Schweiz, in der Auswertung eingeschlossen. Das Lokal- und Residenzpersonal EDA sowie Mitarbeitende ohne Lohnklasse (insb. Mitarbeitende im Stundenlohn) sind in den Auswertungen nicht enthalten. Das Reinigungspersonal ist von der Erfassung der Sprachkompetenzen und somit auch von der Auswertung ausgenommen.

5 Abkürzungsverzeichnis der Tabellen und Grafiken

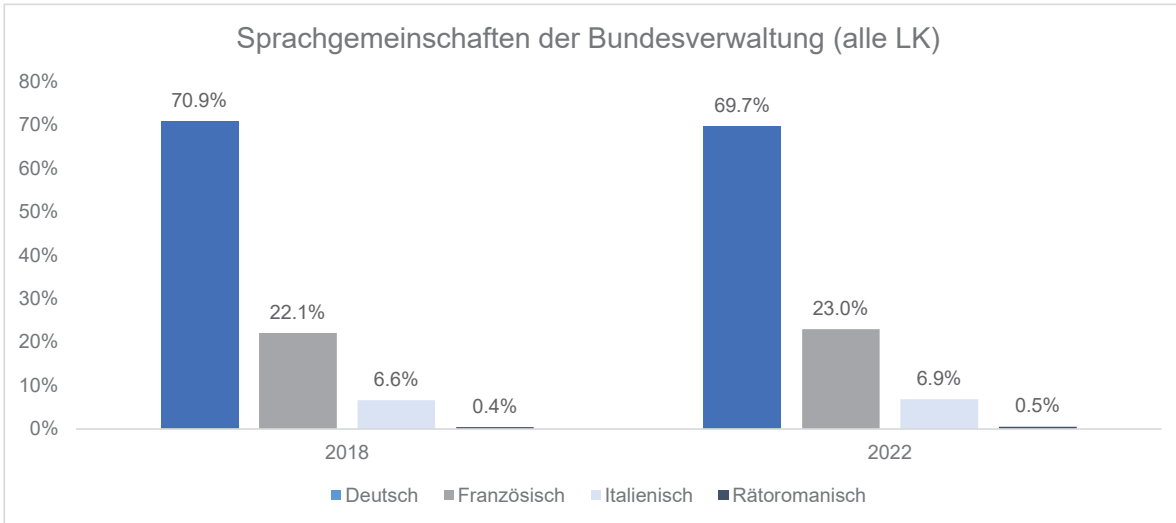
Dep	Departement
HC	Headcount
LK	Lohnklasse
L1	Erstsprache
VE	Verwaltungseinheit

² Anders als bei der Auswertung zu den Sprachkenntnissen, bei der die unvollständig erfassten Sprachkenntnisse gar nicht in die Auswertung einfließen. Dies kann zu Abweichungen zwischen den ausgewiesenen Daten führen.



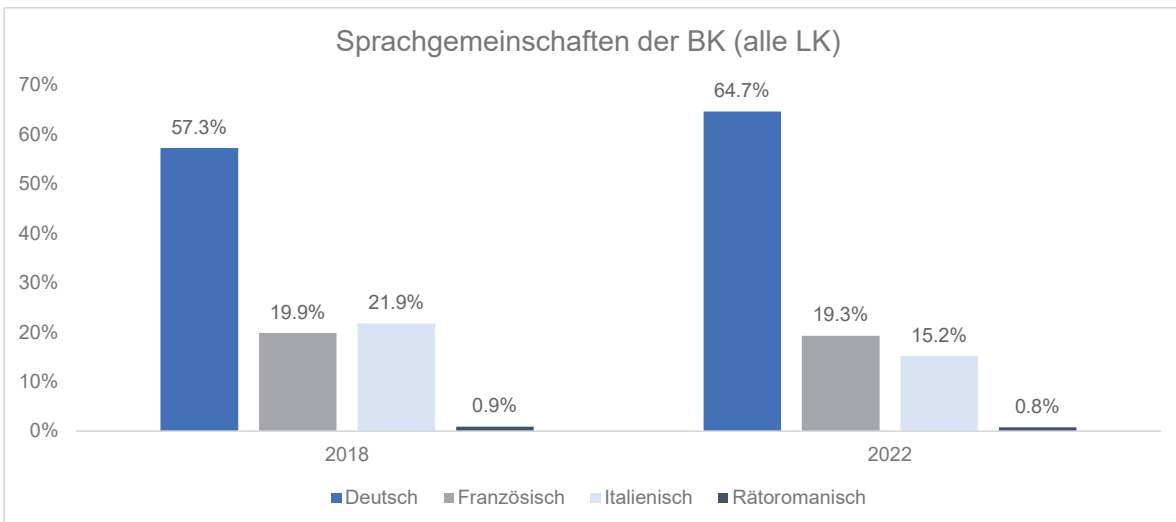
2. Vertretung der Sprachgemeinschaften in der Bundesverwaltung

Tabelle 1: Sprachgemeinschaften der ganzen Bundesverwaltung in Prozent



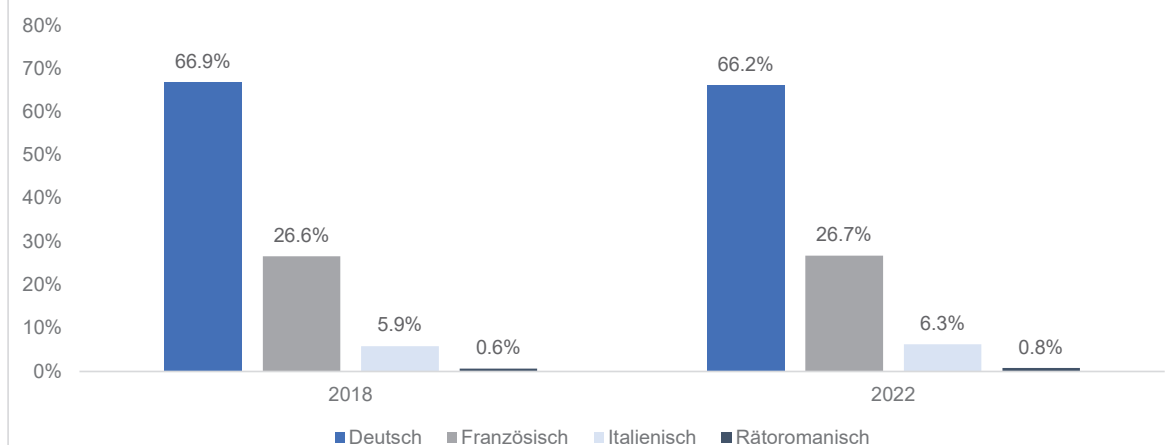
Dep / VE	alle LK		LK 24-29		LK 30-38		LK 34-38	
	2018	2022	2018	2022	2018	2022	2018	2022
Bundesverwaltung								
Personalbestand (HC)	34'261	33'673	10'144	10'988	830	731	126	117
Deutsch	70.9%	69.7%	73.6%	72.8%	72.3%	71.0%	70.1%	73.3%
Französisch	22.1%	23.0%	21.0%	21.5%	22.6%	22.4%	24.2%	20.6%
Italienisch	6.6%	6.9%	5.0%	5.2%	4.1%	5.4%	5.7%	4.4%
Rätoromanisch	0.4%	0.5%	0.4%	0.4%	1.1%	1.2%		1.7%

Tabelle 2: Sprachgemeinschaften der Departemente und Verwaltungseinheiten in Prozent



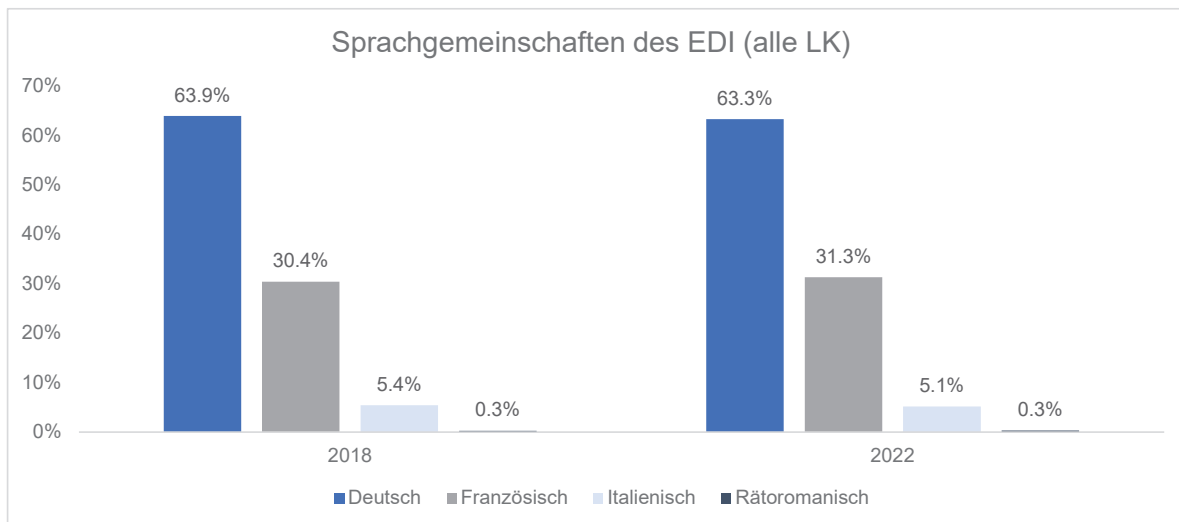
Dep / VE	alle LK		LK 24-29		LK 30-38		LK 34-38	
	2018	2022	2018	2022	2018	2022	2018	2022
BK Total								
Personalbestand (HC)	217	295	119	184	7	10	2	3
Deutsch	57.3%	64.7%	49.3%	62.0%	51.2%	60.0%		66.7%
Französisch	19.9%	19.3%	19.9%	18.3%	20.2%	20.0%	50.0%	33.3%
Italienisch	21.9%	15.2%	29.9%	18.6%	28.6%	20.0%	50.0%	
Rätoromanisch	0.9%	0.8%	0.8%	1.1%				

Sprachgemeinschaften des EDA (alle LK)



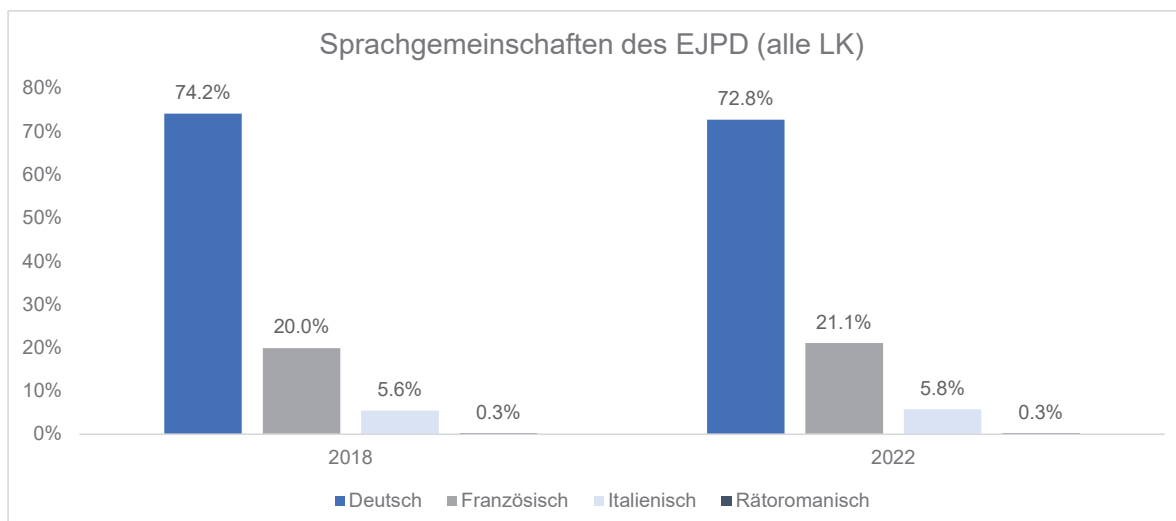
Dep / VE	alle LK 2018	2022	LK 24-29 2018	2022	LK 30-38 2018	2022	LK 34-38 2018	2022
EDA Total								
Personalbestand (HC)	2'450	2'324	1'025	1'093	305	223	48	46
Deutsch	66.9%	66.2%	62.2%	63.4%	62.2%	57.8%	62.0%	65.1%
Französisch	26.6%	26.7%	30.9%	29.3%	29.8%	31.8%	29.0%	22.8%
Italienisch	5.9%	6.3%	6.5%	6.6%	6.3%	8.2%	9.0%	9.9%
Rätoromanisch	0.6%	0.8%	0.4%	0.7%	1.8%	2.3%		2.2%
Aussennetz								
Personalbestand (HC)	941	887	450	477	200	155	36	29
Deutsch	64.8%	62.9%	63.6%	64.9%	62.6%	56.7%	62.6%	63.3%
Französisch	26.7%	28.3%	28.2%	27.9%	29.3%	31.8%	28.0%	20.9%
Italienisch	7.9%	8.0%	7.8%	6.4%	6.5%	9.2%	9.3%	12.3%
Rätoromanisch	0.7%	0.8%	0.4%	0.7%	1.7%	2.3%		3.4%
DEA								
Personalbestand (HC)	39		20		4		2	
Deutsch	66.7%		68.8%		35.4%			
Französisch	25.5%		26.2%		31.3%		42.1%	
Italienisch	7.7%		5.1%		33.3%		57.9%	
Rätoromanisch								
DEZA								
Personalbestand (HC)	401	363	228	202	25	17	3	2
Deutsch	68.1%	70.9%	62.0%	63.0%	56.7%	56.9%	64.7%	50.0%
Französisch	27.5%	22.2%	33.4%	28.0%	39.3%	30.9%	35.3%	50.0%
Italienisch	3.6%	5.9%	3.9%	7.5%	4.0%	12.3%		
Rätoromanisch	0.9%	1.1%	0.6%	1.5%				
DR								
Personalbestand (HC)	446	429	88	87	18	8	2	1
Deutsch	77.3%	77.4%	69.8%	71.6%	43.4%	37.5%	15.8%	14.3%
Französisch	17.1%	18.0%	24.7%	25.9%	40.3%	45.8%	84.2%	85.7%
Italienisch	4.8%	3.7%	4.8%	2.5%	10.9%	4.2%		
Rätoromanisch	0.8%	1.0%	0.7%		5.4%	12.5%		
DV								
Personalbestand (HC)	61	61	32	39	6	6	0	1
Deutsch	64.6%	66.1%	53.3%	58.8%	63.2%	47.8%		
Französisch	31.2%	31.5%	40.4%	37.4%	35.3%	52.2%		100.0%
Italienisch	4.3%	2.5%	6.3%	3.8%	1.5%		100.0%	
Rätoromanisch								

Dep / VE	alle LK		LK 24-29		LK 30-38		LK 34-38	
	2018	2022	2018	2022	2018	2022	2018	2022
GS/EDA								
Personalbestand (HC)	164	151	53	55	12	8	2	2
Deutsch	68.6%	67.4%	55.4%	58.0%	67.6%	76.0%	100.0%	100.0%
Französisch	26.2%	26.5%	35.2%	29.3%	24.3%	24.0%		
Italienisch	5.0%	6.1%	9.4%	12.7%	6.1%			
Rätoromanisch	0.2%				2.0%			
KD								
Personalbestand (HC)	52	54	16	8	4	2	0	1
Deutsch	70.5%	73.5%	73.7%	75.3%	74.5%	50.0%	100.0%	100.0%
Französisch	18.7%	17.9%	24.2%	24.7%	25.5%	50.0%		
Italienisch	9.2%	8.6%	2.1%					
Rätoromanisch	1.6%							
STS/PD								
Personalbestand (HC)	347	380	138	225	36	27	4	10
Deutsch	56.7%	55.3%	55.2%	58.8%	72.8%	67.6%	75.5%	75.2%
Französisch	38.6%	38.1%	37.2%	33.5%	22.2%	24.8%	24.5%	14.9%
Italienisch	4.3%	5.9%	7.2%	7.0%	2.8%	5.8%		9.9%
Rätoromanisch	0.4%	0.8%	0.4%	0.7%	2.1%	1.8%		



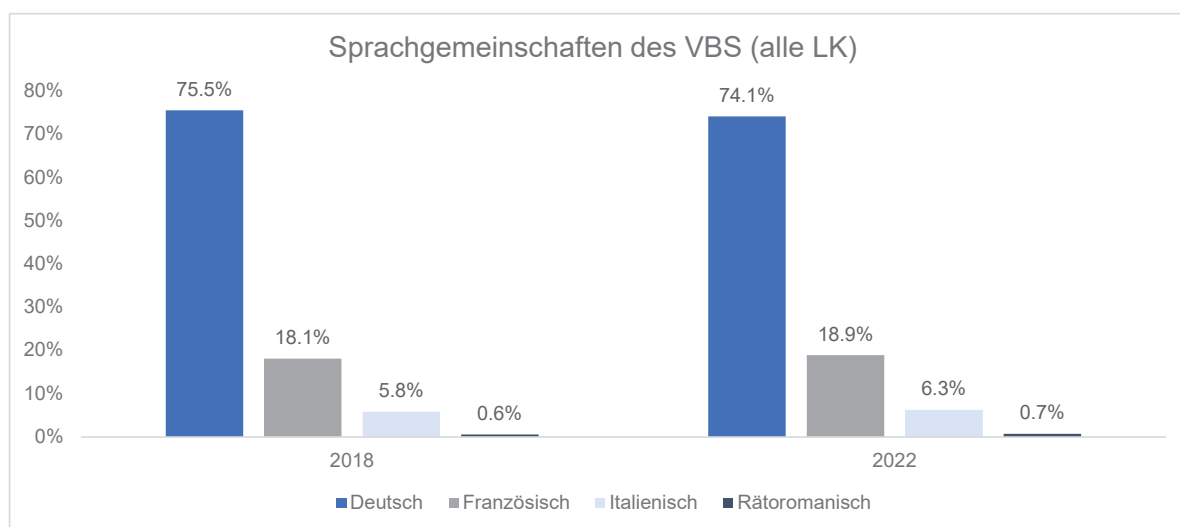
Dep / VE	alle LK		LK 24-29		LK 30-38		LK 34-38	
	2018	2022	2018	2022	2018	2022	2018	2022
EDI Total								
Personalbestand (HC)	2'911	3'011	1'015	1'114	61	59	9	8
Deutsch	63.9%	63.3%	70.0%	69.3%	73.5%	75.2%	77.8%	86.7%
Französisch	30.4%	31.3%	25.8%	26.4%	24.7%	22.4%	22.2%	13.3%
Italienisch	5.4%	5.1%	3.9%	3.9%	0.1%	1.7%		
Rätoromanisch	0.3%	0.3%	0.3%	0.4%	1.6%	0.7%		
GS/EDI								
Personalbestand (HC)	102	115	49	61	10	9	1	1
Deutsch	65.5%	71.2%	68.3%	71.9%	59.2%	76.5%	100.0%	100.0%
Französisch	27.6%	23.8%	23.8%	23.1%	40.0%	23.5%		
Italienisch	6.2%	5.1%	6.4%	5.0%	0.8%			
Rätoromanisch	0.7%		1.5%					
EBG								
Personalbestand (HC)	19	23	11	13	1	1		
Deutsch	77.2%	71.1%	85.0%	86.1%				
Französisch	22.0%	24.4%	15.0%	6.0%	100.0%	100.0%		
Italienisch	0.9%							
Rätoromanisch		4.4%		7.9%				

Dep / VE	alle LK		LK 24-29		LK 30-38		LK 34-38	
	2018	2022	2018	2022	2018	2022	2018	2022
BAR								
Personalbestand (HC)	78	76	15	17	2	2	1	1
Deutsch	71.3%	73.0%	75.6%	80.8%	100.0%	50.0%	100.0%	100.0%
Französisch	22.9%	23.3%	24.4%	19.2%		50.0%		
Italienisch	5.8%	3.6%						
Rätoromanisch								
BAK								
Personalbestand (HC)	323	328	48	50	4	3	1	
Deutsch	67.5%	67.9%	61.3%	63.2%	50.0%	100.0%		
Französisch	22.6%	21.2%	29.1%	28.2%	50.0%		100.0%	
Italienisch	9.5%	10.3%	8.4%	8.6%				
Rätoromanisch	0.5%	0.6%	1.2%					
MeteoSchweiz								
Personalbestand (HC)	334	360	52	59	4	5	1	1
Deutsch	66.8%	68.7%	66.1%	67.5%	75.0%	80.0%	100.0%	100.0%
Französisch	24.8%	23.4%	22.6%	20.6%	25.0%	20.0%		
Italienisch	8.4%	8.0%	11.4%	11.9%				
Rätoromanisch								
BAG								
Personalbestand (HC)	590	629	365	422	15	16	2	2
Deutsch	77.0%	76.3%	76.6%	75.2%	80.0%	86.0%	50.0%	100.0%
Französisch	19.0%	20.3%	20.2%	21.7%	20.0%	14.0%	50.0%	
Italienisch	3.5%	3.0%	2.6%	2.4%				
Rätoromanisch	0.5%	0.5%	0.5%	0.7%				
BFS								
Personalbestand (HC)	822	828	113	128	7	6	1	1
Deutsch	42.6%	40.1%	47.6%	45.8%	71.4%	50.0%	100.0%	100.0%
Französisch	52.6%	55.5%	48.7%	51.5%	28.6%	33.3%		
Italienisch	4.7%	4.3%	3.7%	2.7%		16.7%		
Rätoromanisch	0.1%	0.1%						
BSV								
Personalbestand (HC)	328	334	183	187	10	10	1	1
Deutsch	70.0%	69.5%	68.1%	69.1%	88.6%	69.5%	100.0%	
Französisch	25.5%	26.0%	29.5%	27.7%	11.4%	30.5%		100.0%
Italienisch	4.6%	4.5%	2.4%	3.2%				
Rätoromanisch								
BLV								
Personalbestand (HC)	242	254	163	168	8	7	1	1
Deutsch	76.5%	72.6%	74.7%	71.7%	73.6%	79.8%	100.0%	100.0%
Französisch	18.6%	21.3%	20.7%	22.4%	13.2%	14.3%		
Italienisch	4.5%	5.5%	4.7%	5.3%				
Rätoromanisch	0.4%	0.6%		0.6%	13.2%	6.0%		
IVI								
Personalbestand (HC)	73	64	16	11	1	1		
Deutsch	87.9%	82.7%	77.1%	70.7%	100.0%	100.0%		
Französisch	9.2%	15.9%	17.2%	27.1%				
Italienisch	2.8%	1.4%	5.7%	2.3%				
Rätoromanisch								



Dep / VE	alle LK 2018	2022	LK 24-29 2018	2022	LK 30-38 2018	2022	LK 34-38 2018	2022
EJPD Total								
Personalbestand (HC)	2'810	2'915	1'193	1'319	53	51	6	7
Deutsch	74.2%	72.8%	71.3%	70.9%	83.7%	80.2%	100.0%	100.0%
Französisch	20.0%	21.1%	22.2%	22.4%	16.3%	16.8%		
Italienisch	5.6%	5.8%	6.1%	6.2%		3.0%		
Rätoromanisch	0.3%	0.3%	0.5%	0.5%				
GS/EJPD								
Personalbestand (HC)	126	129	45	47	5	5	1	1
Deutsch	83.0%	82.1%	82.3%	76.5%	80.0%	80.0%	100.0%	100.0%
Französisch	9.5%	10.9%	15.5%	21.4%	20.0%	20.0%		
Italienisch	7.5%	7.0%	2.2%	2.1%				
Rätoromanisch								
BJ								
Personalbestand (HC)	281	294	163	179	13	11	1	2
Deutsch	71.8%	72.1%	65.5%	66.2%	81.3%	73.5%	100.0%	100.0%
Französisch	23.5%	23.7%	28.9%	28.4%	18.7%	26.5%		
Italienisch	4.4%	3.9%	5.0%	4.8%				
Rätoromanisch	0.4%	0.3%	0.6%	0.6%				
fedpol								
Personalbestand (HC)	942	970	511	540	10	10	1	1
Deutsch	74.3%	74.0%	69.7%	70.5%	75.9%	68.4%	100.0%	100.0%
Französisch	18.8%	19.4%	21.2%	21.5%	24.1%	31.6%		
Italienisch	6.6%	6.3%	8.6%	7.5%				
Rätoromanisch	0.3%	0.3%	0.5%	0.6%				
SIR								
Personalbestand (HC)	30	29	11	11	2	2	1	1
Deutsch	20.5%	20.4%	18.8%	28.3%	100.0%	100.0%	100.0%	100.0%
Französisch	72.9%	72.8%	71.9%	62.2%				
Italienisch	6.6%	6.8%	9.4%	9.4%				
Rätoromanisch								
ESBK								
Personalbestand (HC)	34	43	24	33	4	4		
Deutsch	67.4%	66.6%	65.6%	65.2%	71.4%	73.3%		
Französisch	29.7%	31.1%	30.2%	31.8%	28.6%	26.7%		
Italienisch	2.9%	2.3%	4.2%	3.0%				
Rätoromanisch								

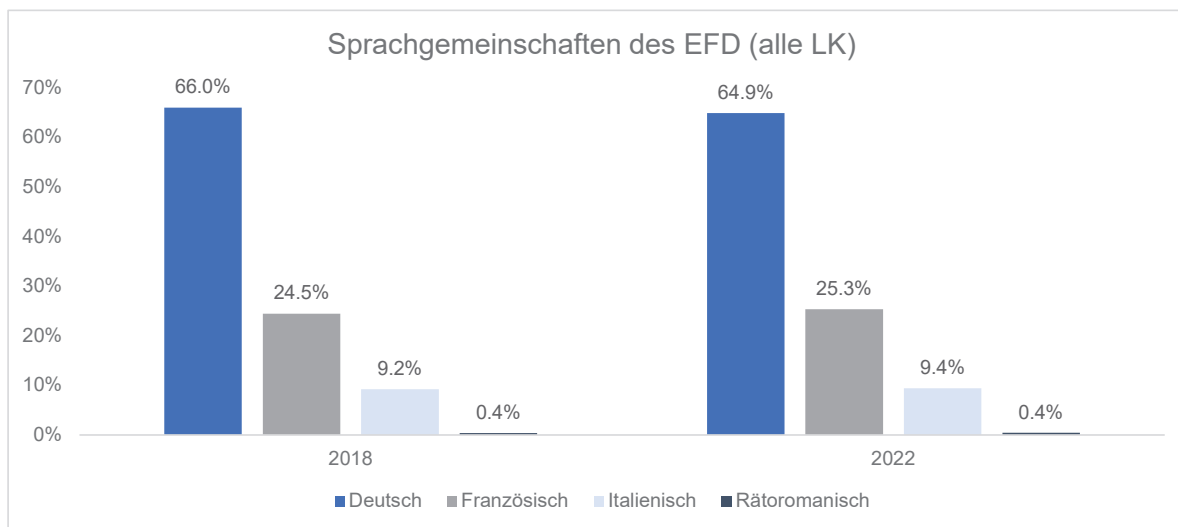
Dep / VE	alle LK		LK 24-29		LK 30-38		LK 34-38	
	2018	2022	2018	2022	2018	2022	2018	2022
SEM								
Personalbestand (HC)	1'133	1'174	373	440	19	18	2	2
Deutsch	73.1%	70.1%	74.0%	71.8%	89.9%	88.9%	100.0%	100.0%
Französisch	21.4%	23.1%	21.3%	21.3%	10.1%	2.8%		
Italienisch	5.3%	6.5%	4.4%	6.5%		8.3%		
Rätoromanisch	0.2%	0.3%	0.3%	0.5%				
EJPD / IT								
Personalbestand (HC)	264	276	67	70	1	1		
Deutsch	83.9%	82.8%	84.6%	84.9%	100.0%	100.0%		
Französisch	12.1%	13.6%	11.8%	11.5%				
Italienisch	3.3%	2.9%	2.1%	2.2%				
Rätoromanisch	0.8%	0.7%	1.5%	1.4%				



Dep / VE	alle LK		LK 24-29		LK 30-38		LK 34-38	
	2018	2022	2018	2022	2018	2022	2018	2022
VBS Total								
Personalbestand (HC)	11'666	11'414	2'480	2'716	174	178	17	14
Deutsch	75.5%	74.1%	78.3%	78.3%	80.0%	76.7%	78.8%	79.9%
Französisch	18.1%	18.9%	16.7%	16.6%	16.6%	18.5%	21.2%	20.1%
Italienisch	5.8%	6.3%	4.6%	4.6%	2.3%	4.3%		
Rätoromanisch	0.6%	0.7%	0.4%	0.5%	1.1%	0.6%		
GS/VBS								
Personalbestand (HC)	340	336	133	143	18	18	2	2
Deutsch	73.4%	73.6%	77.8%	80.5%	68.6%	69.5%	50.0%	100.0%
Französisch	19.7%	19.9%	16.9%	15.3%	25.9%	25.0%	50.0%	
Italienisch	6.3%	6.2%	4.5%	4.2%		5.5%		
Rätoromanisch	0.6%	0.3%	0.8%		5.5%			
AB - ND								
Personalbestand (HC)	7	8	5	7	1	0		
Deutsch	70.9%	80.4%	80.0%	76.9%	100.0%	100.0%		
Französisch	29.1%	19.6%	20.0%	23.1%				
Italienisch								
Rätoromanisch								
NDB								
Personalbestand (HC)	339	419	191	245	6	7	1	1
Deutsch	74.9%	73.8%	68.0%	68.1%	72.7%	74.1%		
Französisch	20.5%	22.8%	25.7%	29.4%	27.3%	25.9%	100.0%	100.0%
Italienisch	3.8%	2.7%	5.2%	2.1%				
Rätoromanisch	0.7%	0.7%	1.0%	0.4%				

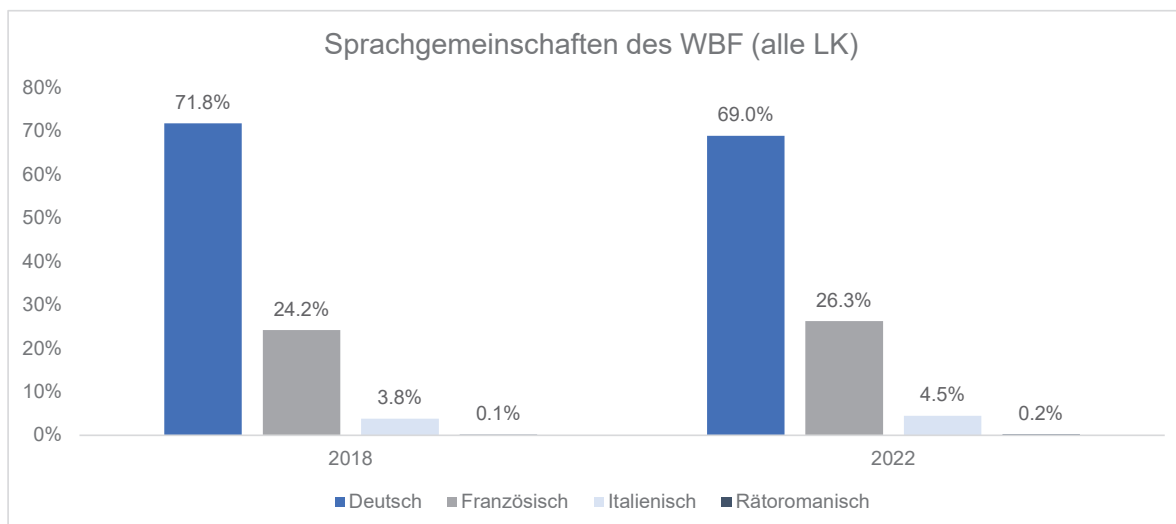
Dep / VE	alle LK		LK 24-29		LK 30-38		LK 34-38	
	2018	2022	2018	2022	2018	2022	2018	2022
BASPO								
Personalbestand (HC)	431	468	71	83	7	7	1	1
Deutsch	66.3%	66.1%	89.4%	88.1%	85.7%	85.7%	100.0%	100.0%
Französisch	16.2%	16.0%	7.1%	7.2%				
Italienisch	17.1%	17.5%	2.1%	3.4%	14.3%	14.3%		
Rätoromanisch	0.4%	0.4%	1.4%	1.2%				
BABS								
Personalbestand (HC)	311	311	108	118	7	9	1	1
Deutsch	82.7%	82.7%	80.7%	82.0%	85.9%	77.1%	100.0%	
Französisch	12.1%	12.3%	14.5%	12.8%	14.1%	22.9%		100.0%
Italienisch	4.4%	4.1%	3.9%	4.3%				
Rätoromanisch	0.9%	1.0%	0.9%	0.8%				
A Stab								
Personalbestand (HC)	664	575	261	263	23	27	3	3
Deutsch	87.2%	82.7%	86.9%	82.3%	73.4%	75.5%	33.3%	66.7%
Französisch	11.0%	13.9%	11.1%	13.1%	26.6%	24.5%	66.7%	33.3%
Italienisch	1.8%	3.4%	2.0%	4.5%				
Rätoromanisch		0.1%		0.2%				
FUB								
Personalbestand (HC)	886	825	233	327	10	10	1	
Deutsch	86.0%	84.3%	84.4%	85.2%	100.0%	90.2%	100.0%	
Französisch	10.6%	11.1%	12.9%	12.2%				
Italienisch	1.7%	2.4%	2.8%	2.6%		9.8%		
Rätoromanisch	1.7%	2.2%						
Kdo Ausb								
Personalbestand (HC)	2'274	2'054	424	424	33	29	2	2
Deutsch	73.9%	72.7%	74.0%	73.0%	91.0%	85.5%	100.0%	100.0%
Französisch	18.5%	19.3%	16.2%	17.8%	6.0%	6.8%		
Italienisch	7.0%	7.3%	9.0%	8.0%	3.0%	7.7%		
Rätoromanisch	0.6%	0.7%	0.8%	1.2%				
Kdo Op								
Personalbestand (HC)	2'355	2'351	566	574	37	39	2	1
Deutsch	67.6%	67.1%	74.0%	77.2%	68.8%	65.7%	100.0%	100.0%
Französisch	25.6%	25.2%	20.9%	16.9%	25.8%	26.6%		
Italienisch	6.4%	7.2%	5.0%	5.5%	2.7%	5.2%		
Rätoromanisch	0.4%	0.5%	0.2%	0.3%	2.7%	2.6%		
LBA								
Personalbestand (HC)	2'896	2'818	112	118	10	10	1	1
Deutsch	74.4%	72.7%	81.6%	84.2%	79.1%	78.3%	100.0%	100.0%
Französisch	18.3%	19.5%	13.1%	9.3%	10.4%	18.3%		
Italienisch	6.6%	7.0%	4.4%	5.6%	10.4%	3.3%		
Rätoromanisch	0.7%	0.8%	0.9%	0.8%				
armasuisse B								
Personalbestand (HC)	476	519	149	155	10	10	2	1
Deutsch	91.7%	90.7%	88.9%	84.9%	100.0%	100.0%	100.0%	100.0%
Französisch	7.0%	7.7%	8.9%	11.9%				
Italienisch	1.1%	1.2%	2.2%	2.6%				
Rätoromanisch	0.2%	0.4%		0.6%				
armasuisse W+T								
Personalbestand (HC)	104	119	57	77	2	2		
Deutsch	83.0%	75.3%	69.4%	62.3%	100.0%	100.0%		
Französisch	16.0%	21.3%	28.7%	32.5%				
Italienisch	1.0%	3.4%	1.9%	5.2%				
Rätoromanisch								

Dep / VE	alle LK		LK 24-29		LK 30-38		LK 34-38	
	2018	2022	2018	2022	2018	2022	2018	2022
armasuisse Immo								
Personalbestand (HC)	236	254	58	66	4	4		
Deutsch	83.1%	80.9%	86.6%	88.0%	100.0%	75.0%		
Französisch	11.3%	13.9%	11.7%	10.5%		25.0%		
Italienisch	4.9%	4.9%	1.7%	1.5%				
Rätoromanisch	0.7%	0.4%						
swisstopo								
Personalbestand (HC)	347	360	112	117	6	6	1	1
Deutsch	78.8%	77.2%	76.3%	72.7%	50.0%	52.2%	100.0%	100.0%
Französisch	18.4%	19.4%	19.9%	23.4%	50.0%	47.8%		
Italienisch	2.9%	3.4%	3.8%	3.7%				
Rätoromanisch		0.1%		0.2%				



Dep / VE	alle LK		LK 24-29		LK 30-38		LK 34-38	
	2018	2022	2018	2022	2018	2022	2018	2022
EFD Total								
Personalbestand (HC)	9'298	8'623	1'644	1'763	99	83	18	17
Deutsch	66.0%	64.9%	78.5%	76.0%	75.8%	75.3%	72.9%	72.5%
Französisch	24.5%	25.3%	17.8%	19.9%	21.2%	19.9%	27.1%	27.5%
Italienisch	9.2%	9.4%	3.4%	4.0%	3.0%	4.8%		
Rätoromanisch	0.4%	0.4%	0.2%	0.1%				
GS/EFD								
Personalbestand (HC)	123	157	44	78	10	10	1	1
Deutsch	60.0%	64.0%	77.9%	76.8%	89.5%	90.2%	100.0%	100.0%
Französisch	23.5%	22.8%	15.3%	18.6%				
Italienisch	15.6%	12.2%	6.8%	3.9%	10.5%	9.8%		
Rätoromanisch	0.8%	1.0%		0.6%				
EFV								
Personalbestand (HC)	208	215	109	119	11	11	2	2
Deutsch	89.4%	87.7%	87.8%	86.8%	90.9%	81.8%	100.0%	50.0%
Französisch	10.2%	10.9%	12.2%	11.5%	9.1%	18.2%		50.0%
Italienisch	0.5%	1.4%		1.7%				
Rätoromanisch								
ZAS								
Personalbestand (HC)	815	827	67	76	7	6	1	1
Deutsch	25.8%	25.3%	20.9%	19.9%	14.3%	33.3%		
Französisch	66.7%	68.2%	70.2%	70.9%	85.7%	66.7%	100.0%	100.0%
Italienisch	7.4%	6.4%	7.5%	7.9%				
Rätoromanisch	0.1%	0.1%	1.5%	1.3%				

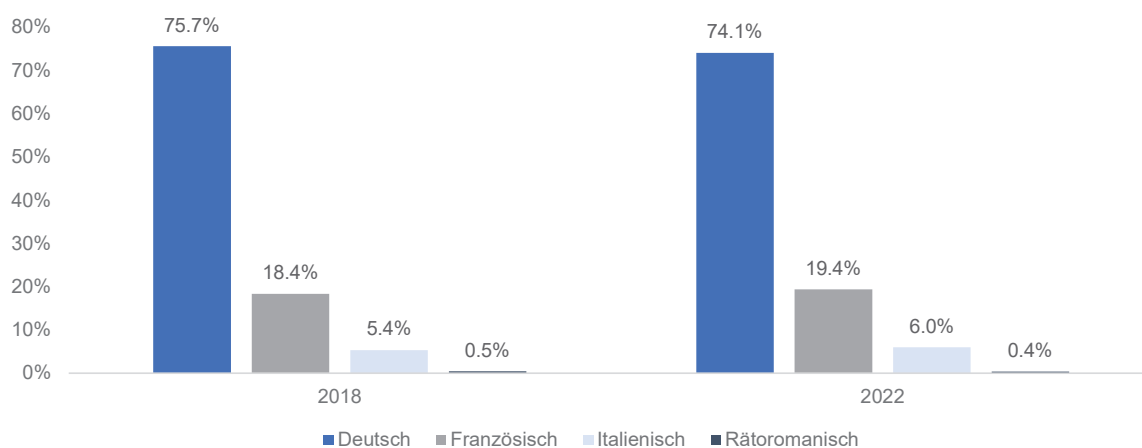
Dep / VE	alle LK		LK 24-29		LK 30-38		LK 34-38	
	2018	2022	2018	2022	2018	2022	2018	2022
SMINT								
Personalbestand (HC)	22	17	2	2				
Deutsch	100.0%	100.0%	100.0%	100.0%				
Französisch								
Italienisch								
Rätoromanisch								
SIF								
Personalbestand (HC)	93	90	67	67	11	6	3	4
Deutsch	75.4%	77.1%	71.0%	72.2%	90.8%	100.0%	100.0%	100.0%
Französisch	19.2%	19.1%	21.4%	22.7%	9.2%			
Italienisch	5.5%	3.8%	7.6%	5.1%				
Rätoromanisch								
ESTV								
Personalbestand (HC)	1'147	1'107	426	489	19	19	2	2
Deutsch	73.0%	71.3%	72.0%	70.9%	63.2%	63.2%	50.0%	50.0%
Französisch	22.0%	23.1%	23.7%	24.2%	31.6%	26.3%	50.0%	50.0%
Italienisch	4.9%	5.3%	4.3%	4.9%	5.3%	10.5%		
Rätoromanisch	0.1%	0.2%						
BAZG								
Personalbestand (HC)	4'720	4'343	267	306	15	12	3	2
Deutsch	59.0%	58.7%	71.2%	69.9%	86.5%	75.0%	100.0%	100.0%
Französisch	26.4%	26.0%	20.9%	22.7%	6.7%	16.7%		
Italienisch	13.9%	14.7%	7.1%	7.2%	6.7%	8.3%		
Rätoromanisch	0.7%	0.6%	0.8%	0.3%				
ISB								
Personalbestand (HC)	83		70		3		1	
Deutsch	93.9%		95.7%		100.0%		100.0%	
Französisch	6.1%		4.3%					
Italienisch								
Rätoromanisch								
BIT								
Personalbestand (HC)	1'133	1'050	381	383	8	5	1	1
Deutsch	90.8%	90.6%	92.5%	91.1%	75.0%	100.0%		100.0%
Französisch	7.7%	7.8%	6.4%	7.3%	25.0%		100.0%	
Italienisch	1.5%	1.7%	1.1%	1.6%				
Rätoromanisch								
EFK								
Personalbestand (HC)	114	130	88	100	5	5	2	2
Deutsch	77.6%	75.7%	78.9%	76.8%	60.0%	66.7%	50.0%	66.7%
Französisch	21.5%	23.0%	21.1%	23.2%	40.0%	33.3%	50.0%	33.3%
Italienisch	0.9%	1.3%						
Rätoromanisch								
EPA								
Personalbestand (HC)	156	156	50	52	4	4	1	1
Deutsch	85.9%	84.8%	87.6%	87.6%	73.9%	75.0%	100.0%	100.0%
Französisch	10.1%	9.9%	8.0%	5.8%	26.1%	25.0%		
Italienisch	4.0%	5.4%	4.3%	6.6%				
Rätoromanisch								
BBL								
Personalbestand (HC)	685	530	75	91	7	5	1	1
Deutsch	90.7%	92.2%	92.9%	87.7%	85.7%	80.0%		
Französisch	4.3%	5.5%	7.0%	12.3%	14.3%	20.0%	100.0%	100.0%
Italienisch	4.7%	2.0%	0.1%					
Rätoromanisch	0.3%	0.4%						



Dep / VE	alle LK 2018	2022	LK 24-29 2018	2022	LK 30-38 2018	2022	LK 34-38 2018	2022
WBF Total								
Personalbestand (HC)	2'378	2'428	1'088	1'123	59	57	17	15
Deutsch	71.8%	69.0%	73.1%	71.1%	79.3%	78.3%	76.5%	81.6%
Französisch	24.2%	26.3%	22.6%	23.7%	15.8%	18.9%	12.0%	14.5%
Italienisch	3.8%	4.5%	4.2%	4.9%	4.9%	2.8%	11.5%	3.9%
Rätoromanisch	0.1%	0.2%	0.1%	0.3%				
GS/WBF								
Personalbestand (HC)	111	111	49	48	13	12	2	2
Deutsch	67.7%	64.4%	65.0%	65.0%	87.4%	83.6%	100.0%	50.0%
Französisch	19.0%	23.2%	24.7%	26.6%	12.6%	16.4%		50.0%
Italienisch	13.3%	12.3%	10.3%	8.3%				
Rätoromanisch		0.1%						
SECO								
Personalbestand (HC)	524	552	351	373	19	19	8	7
Deutsch	76.5%	73.7%	73.0%	71.3%	83.1%	75.9%	73.3%	77.4%
Französisch	20.2%	21.8%	23.5%	24.0%	11.7%	21.1%	13.3%	14.3%
Italienisch	3.1%	3.9%	3.3%	3.8%	5.2%	3.1%	13.3%	8.3%
Rätoromanisch	0.2%	0.6%	0.3%	0.9%				
BLW								
Personalbestand (HC)	267	264	148	155	6	5	1	1
Deutsch	76.6%	73.3%	73.7%	72.5%	48.5%	57.1%	20.0%	85.7%
Französisch	18.9%	21.8%	21.6%	22.7%	51.5%	42.9%	80.0%	14.3%
Italienisch	4.5%	4.9%	4.7%	4.7%				
Rätoromanisch								
Agroscope								
Personalbestand (HC)	802	836	253	254	2	2	1	1
Deutsch	62.8%	58.7%	71.5%	66.9%	85.7%	54.5%	100.0%	100.0%
Französisch	34.8%	37.9%	24.6%	27.8%	14.3%	45.5%		
Italienisch	2.4%	3.4%	3.9%	5.4%				
Rätoromanisch								
BWL								
Personalbestand (HC)	39	40	19	20	2	2	1	1
Deutsch	93.5%	87.7%	98.3%	92.8%	100.0%	100.0%	100.0%	100.0%
Französisch	3.9%	9.8%	1.7%	7.2%				
Italienisch	2.6%	2.5%						
Rätoromanisch								

Dep / VE	alle LK		LK 24-29		LK 30-38		LK 34-38	
	2018	2022	2018	2022	2018	2022	2018	2022
BWO								
Personalbestand (HC)	41	32	13	11	2	2	1	
Deutsch	80.3%	80.9%	84.6%	90.3%	100.0%	100.0%	100.0%	
Französisch	19.7%	19.1%	15.4%	9.7%				
Italienisch								
Rätoromanisch								
WEKO								
Personalbestand (HC)	65	74	47	50	5	5	1	1
Deutsch	81.4%	79.1%	80.7%	77.2%	79.3%	80.0%	100.0%	100.0%
Französisch	14.0%	15.9%	12.9%	15.5%	20.7%	20.0%		
Italienisch	4.7%	5.0%	6.4%	7.3%				
Rätoromanisch								
ZIVI								
Personalbestand (HC)	141	134	15	11	1	2		1
Deutsch	77.5%	77.2%	86.3%	90.5%	100.0%	100.0%		100.0%
Französisch	16.7%	15.3%	13.7%	9.5%				
Italienisch	4.4%	6.0%						
Rätoromanisch	1.4%	1.5%						
SAS								
Personalbestand (HC)	40	45	27	32				
Deutsch	67.2%	68.7%	70.6%	68.8%				
Französisch	30.3%	26.8%	29.4%	28.1%				
Italienisch	2.5%	4.5%		3.1%				
Rätoromanisch								
SBFI								
Personalbestand (HC)	277	273	152	156	10	9	2	1
Deutsch	72.8%	72.1%	70.0%	70.2%	67.8%	79.4%	52.2%	100.0%
Französisch	21.8%	21.8%	23.8%	22.7%	13.2%	8.8%		
Italienisch	5.4%	6.0%	6.2%	7.1%	19.0%	11.8%	47.8%	
Rätoromanisch								
ISCeco								
Personalbestand (HC)	72	67	16	14				
Deutsch	90.3%	91.1%	81.1%	79.1%				
Französisch	6.9%	5.9%	18.9%	20.9%				
Italienisch	2.8%	3.0%						
Rätoromanisch								

Sprachgemeinschaften des UVEK (alle LK)



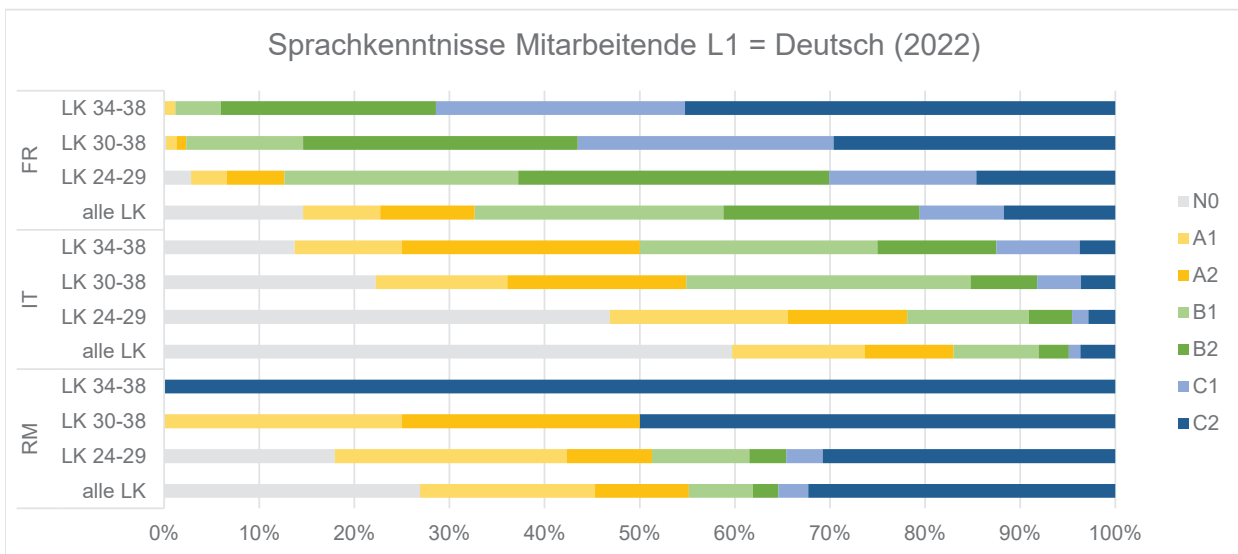
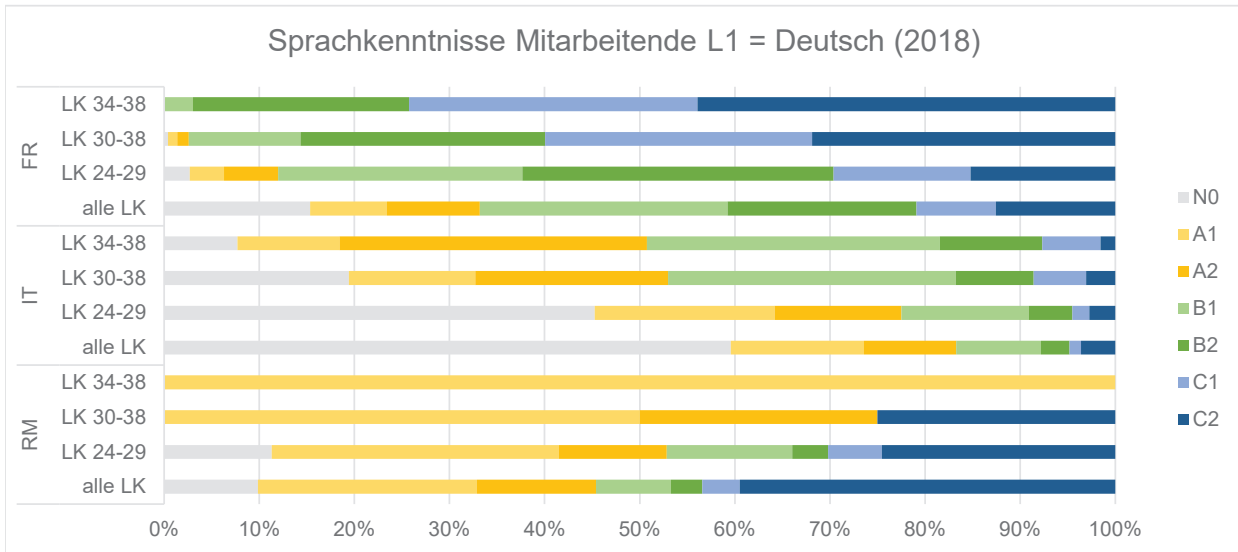
Dep / VE	alle LK 2018	2022	LK 24-29 2018	2022	LK 30-38 2018	2022	LK 34-38 2018	2022
UVEK Total								
Personalbestand (HC)	2'530	2'662	1'580	1'676	72	70	9	8
Deutsch	75.7%	74.1%	74.6%	73.2%	78.3%	79.0%	66.7%	62.5%
Französisch	18.4%	19.4%	20.0%	20.9%	17.1%	13.3%	33.3%	25.0%
Italienisch	5.4%	6.0%	4.7%	5.5%	3.7%	4.9%		
Rätoromanisch	0.5%	0.4%	0.6%	0.4%	0.9%	2.9%		12.5%
GS/UVEK								
Personalbestand (HC)	92	105	38	47	12	10	1	1
Deutsch	74.8%	79.2%	76.2%	80.5%	75.8%	80.2%	100.0%	100.0%
Französisch	13.8%	9.9%	13.2%	13.1%	24.2%	9.9%		
Italienisch	10.2%	10.0%	7.9%	6.4%				
Rätoromanisch	1.1%	1.0%	2.6%			9.9%		
BAV								
Personalbestand (HC)	310	305	233	236	8	9	2	2
Deutsch	74.0%	74.3%	71.6%	72.4%	75.0%	77.8%	50.0%	50.0%
Französisch	22.3%	21.7%	24.5%	23.1%	25.0%	22.2%	50.0%	50.0%
Italienisch	2.5%	3.0%	2.4%	3.2%				
Rätoromanisch	1.2%	1.0%	1.5%	1.3%				
BAZL								
Personalbestand (HC)	312	326	173	179	6	7	1	1
Deutsch	85.4%	82.7%	84.4%	81.6%	72.2%	86.4%	100.0%	100.0%
Französisch	11.4%	14.1%	11.9%	14.8%	16.7%	13.6%		
Italienisch	2.8%	2.9%	3.5%	3.6%	11.1%			
Rätoromanisch	0.5%	0.3%	0.2%					
BFE								
Personalbestand (HC)	256	288	181	205	6	6	1	1
Deutsch	80.8%	76.2%	77.7%	71.1%	83.3%	83.3%		
Französisch	15.0%	19.0%	17.0%	22.2%	16.7%	16.7%	100.0%	100.0%
Italienisch	3.8%	4.5%	4.8%	6.1%				
Rätoromanisch	0.4%	0.3%	0.6%	0.5%				
ASTRA								
Personalbestand (HC)	537	597	284	312	11	12	1	1
Deutsch	72.2%	70.2%	72.4%	70.0%	63.6%	61.0%	100.0%	100.0%
Französisch	17.7%	18.9%	19.6%	20.4%	18.2%	11.0%		
Italienisch	10.1%	11.0%	8.0%	9.6%	18.2%	28.1%		
Rätoromanisch								

Dep / VE	alle LK		LK 24-29		LK 30-38		LK 34-38	
	2018	2022	2018	2022	2018	2022	2018	2022
BAKOM								
Personalbestand (HC)	277	265	149	144	6	6	1	1
Deutsch	63.8%	62.0%	64.8%	63.5%	70.6%	50.0%	100.0%	
Französisch	31.0%	32.6%	31.8%	33.1%	17.6%	33.3%		
Italienisch	5.0%	5.1%	3.3%	3.4%				
Rätoromanisch	0.2%	0.4%			11.8%	16.7%	100.0%	
BAFU								
Personalbestand (HC)	590	612	405	427	19	16	1	
Deutsch	78.0%	76.2%	76.0%	75.4%	87.7%	93.8%		
Französisch	17.4%	18.9%	19.5%	20.2%	12.3%	6.2%	100.0%	
Italienisch	4.2%	4.7%	3.9%	4.1%				
Rätoromanisch	0.4%	0.2%	0.5%	0.2%				
ARE								
Personalbestand (HC)	83	86	62	65	3	3	1	1
Deutsch	72.5%	74.7%	68.5%	69.6%	100.0%	100.0%	100.0%	100.0%
Französisch	17.5%	15.9%	19.6%	19.5%				
Italienisch	6.5%	6.0%	8.6%	7.9%				
Rätoromanisch	3.6%	3.4%	3.2%	2.9%				
SUST								
Personalbestand (HC)	14	17	11	13				
Deutsch	79.2%	76.5%	82.5%	84.6%				
Französisch	20.8%	17.6%	17.5%	7.7%				
Italienisch		5.9%		7.7%				
Rätoromanisch								
RegInfra								
Personalbestand (HC)	60	62	45	48	1	0		
Deutsch	80.0%	79.0%	80.1%	79.1%	100.0%	100.0%		
Französisch	14.9%	13.1%	15.4%	12.7%				
Italienisch	5.0%	8.0%	4.5%	8.2%				
Rätoromanisch								



3. Sprachkenntnisse des Personals der Bundesverwaltung: Ist-Zustand

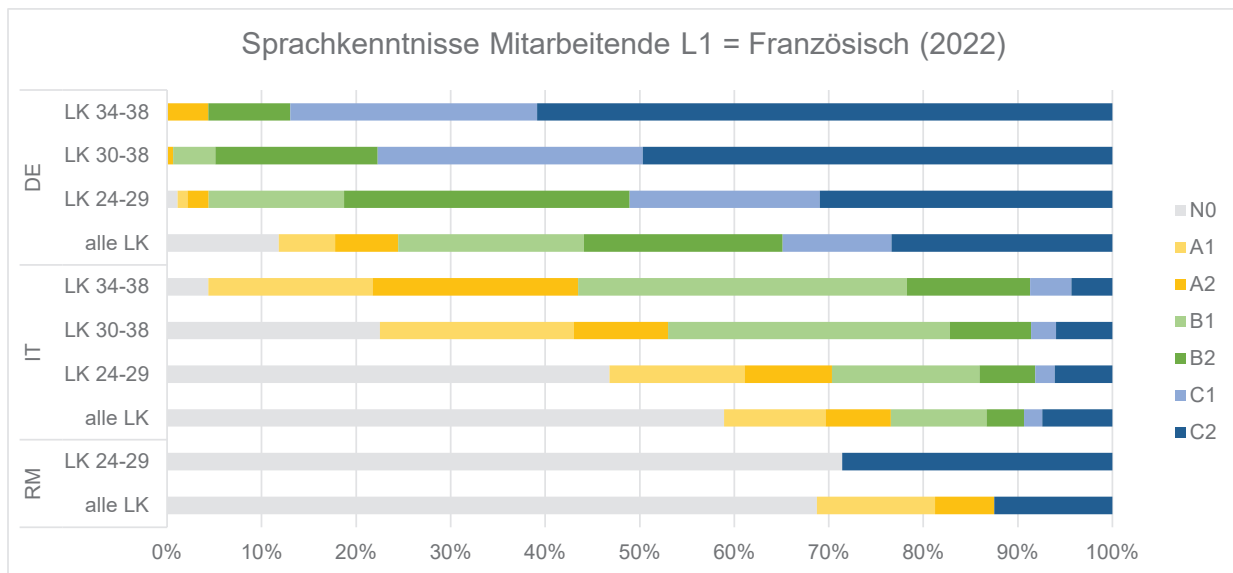
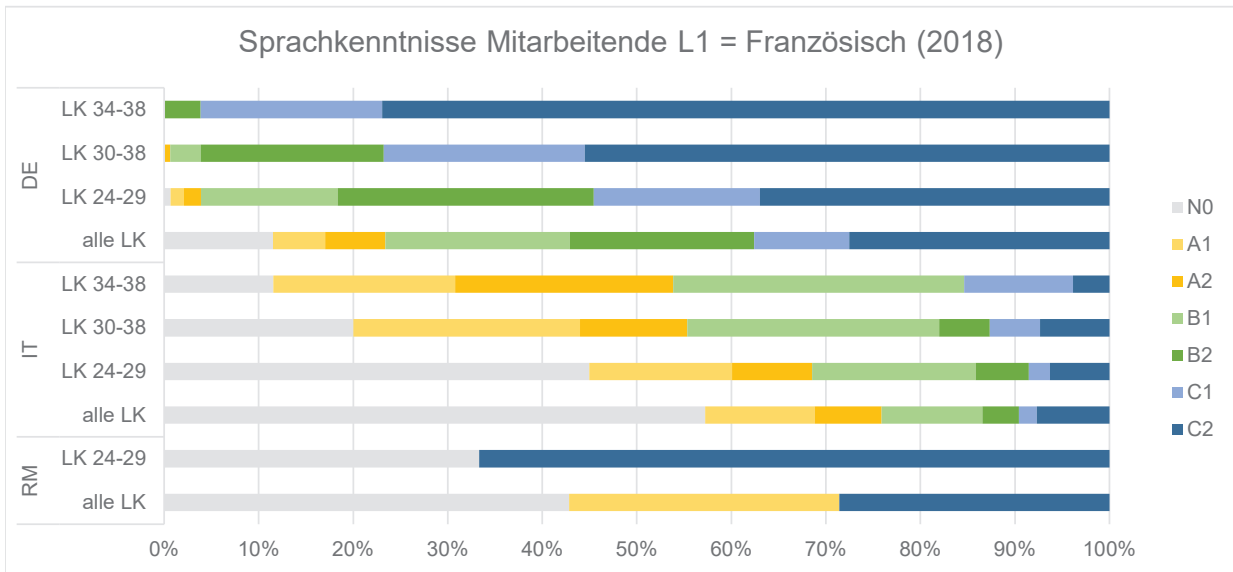
Grafik 1: Französisch-, Italienisch- und Rätoromanischkenntnisse des Bundespersonals mit Erstsprache Deutsch
Übersicht der ganzen Bundesverwaltung



**Tabelle 1: Französisch-, Italienisch- und Rätoromanischkenntnisse des Bundespersonals mit Erstsprache Deutsch
Übersicht der ganzen Bundesverwaltung**

Bundesverwaltung	alle LK	LK 24-29	LK 30-38	LK 34-38
2018				
Erstsprache Deutsch (HC)				
Französischkenntnisse	20'923	6'772	502	66
N0 keine Kenntnisse	3'211	182	2	
A1 Einstieg	1'687	244	5	
A2 Grundlagen	2'047	385	6	
B1 Minimalanforderung (SpV, passiv)	1'552	473	13	
B1 Mittelstufe	3'898	1'266	46	2
B2 Gute Mittelstufe	4'156	2'216	129	15
C1 Fortgeschrittene Kenntnisse	1'747	975	141	20
C2 Exzellente Kenntnisse	2'625	1'031	160	29
Italienischkenntnisse	20'047	6'500	489	65
N0 keine Kenntnisse	11'940	2'943	95	5
A1 Einstieg	2'811	1'230	65	7
A2 Grundlagen	1'940	866	99	21
B1 Minimalanforderung (SpV, passiv)	523	270	54	9
B1 Mittelstufe	1'267	601	94	11
B2 Gute Mittelstufe	600	297	40	7
C1 Fortgeschrittene Kenntnisse	242	116	27	4
C2 Exzellente Kenntnisse	724	177	15	1
Rätoromanischkenntnisse	152	53	4	1
N0 keine Kenntnisse	15	6		
A1 Einstieg	35	16	2	1
A2 Grundlagen	19	6	1	
B1 Mittelstufe	12	7		
B2 Gute Mittelstufe	5	2		
C1 Fortgeschrittene Kenntnisse	6	3		
C2 Exzellente Kenntnisse	60	13	1	
2022				
Erstsprache Deutsch (HC)				
Französischkenntnisse	21'990	7'657	513	84
N0 keine Kenntnisse	3'209	216	1	
A1 Einstieg	1'790	288	6	1
A2 Grundlagen	2'184	464	5	
B1 Minimalanforderung (SpV, passiv)	1'602	513	13	1
B1 Mittelstufe	4'142	1'369	50	3
B2 Gute Mittelstufe	4'541	2'503	148	19
C1 Fortgeschrittene Kenntnisse	1'942	1'186	138	22
C2 Exzellente Kenntnisse	2'580	1'118	152	38
Italienischkenntnisse	21'364	7'420	499	80
N0 keine Kenntnisse	12'757	3'477	111	11
A1 Einstieg	2'975	1'388	69	9
A2 Grundlagen	2'000	931	94	20
B1 Minimalanforderung (SpV, passiv)	550	286	56	9
B1 Mittelstufe	1'360	664	93	11
B2 Gute Mittelstufe	678	337	35	10
C1 Fortgeschrittene Kenntnisse	256	126	23	7
C2 Exzellente Kenntnisse	788	211	18	3
Rätoromanischkenntnisse	223	78	4	1
N0 keine Kenntnisse	60	14		
A1 Einstieg	41	19	1	
A2 Grundlagen	22	7	1	
B1 Mittelstufe	15	8		
B2 Gute Mittelstufe	6	3		
C1 Fortgeschrittene Kenntnisse	7	3		
C2 Exzellente Kenntnisse	72	24	2	1

**Grafik 2: Deutsch-, Italienisch- und Rätomanischkenntnisse des Bundespersonals mit Erstsprache Französisch
Übersicht der ganzen Bundesverwaltung**



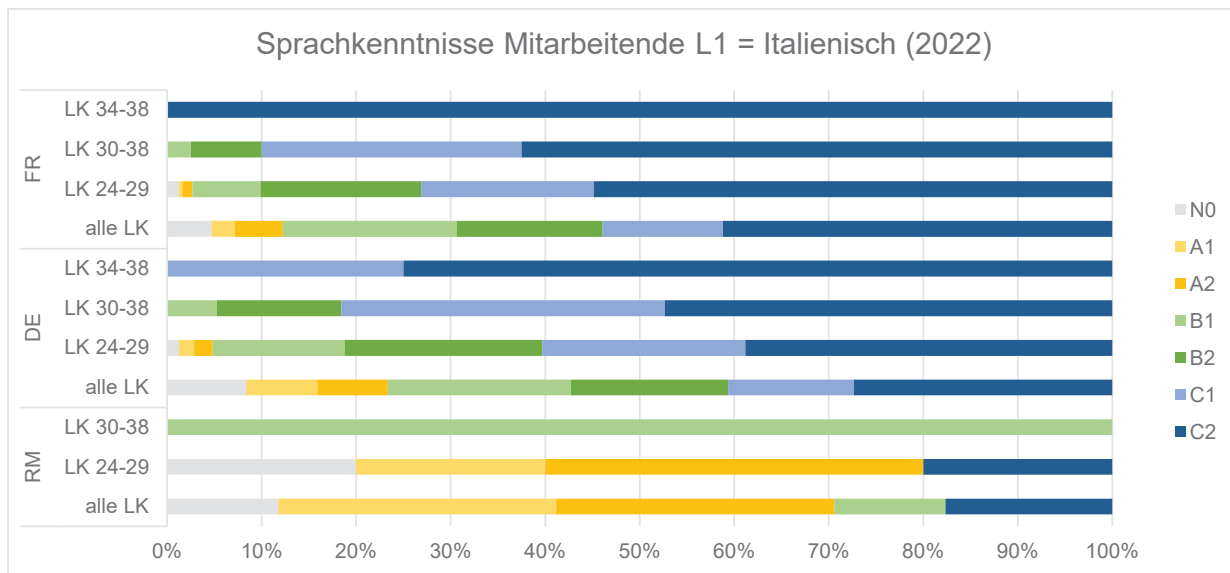
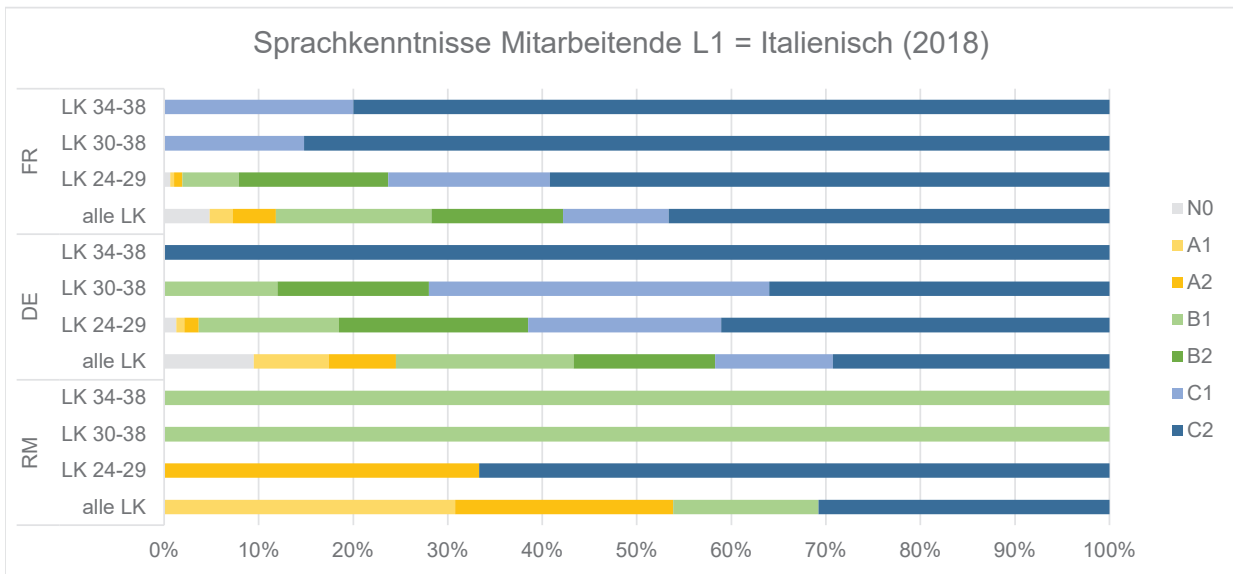
**Tabelle 3: Deutsch-, Italienisch- und Rätoromanischkenntnisse des Bundespersonals mit Erstsprache Französisch
Übersicht der ganzen Bundesverwaltung**

Bundesverwaltung	alle LK	LK 24-29	LK 30-38	LK 34-38
2018				
Erstsprache Französisch (HC)				
Deutschkenntnisse	6'242	1'896	155	26
N0 keine Kenntnisse	719	13		
A1 Einstieg	344	27		
A2 Grundlagen	397	34	1	
B1 Minimalanforderung (SpV, passiv)	290	61	1	
B1 Mittelstufe	928	213	4	
B2 Gute Mittelstufe	1'219	514	30	1
C1 Fortgeschrittene Kenntnisse	627	333	33	5
C2 Exzellente Kenntnisse	1'718	701	86	20
Italienischkenntnisse	5'885	1'794	150	26
N0 keine Kenntnisse	3'369	807	30	3
A1 Einstieg	681	271	36	5
A2 Grundlagen	416	152	17	6
B1 Minimalanforderung (SpV, passiv)	198	103	16	3
B1 Mittelstufe	431	207	24	5
B2 Gute Mittelstufe	226	101	8	
C1 Fortgeschrittene Kenntnisse	111	40	8	3
C2 Exzellente Kenntnisse	453	113	11	1
Rätoromanischkenntnisse	7	3		
N0 keine Kenntnisse	3	1		
A1 Einstieg	2			
C2 Exzellente Kenntnisse	2	2		
2022				
Erstsprache Französisch (HC)				
Deutschkenntnisse	7'175	2'271	157	23
N0 keine Kenntnisse	848	25		
A1 Einstieg	427	24		
A2 Grundlagen	480	51	1	1
B1 Minimalanforderung (SpV, passiv)	328	65	1	
B1 Mittelstufe	1'080	260	6	
B2 Gute Mittelstufe	1'509	686	27	2
C1 Fortgeschrittene Kenntnisse	827	457	44	6
C2 Exzellente Kenntnisse	1'676	703	78	14
Italienischkenntnisse	6'875	2'177	151	23
N0 keine Kenntnisse	4'050	1'019	34	1
A1 Einstieg	739	311	31	4
A2 Grundlagen	475	201	15	5
B1 Minimalanforderung (SpV, passiv)	201	104	21	4
B1 Mittelstufe	494	236	24	4
B2 Gute Mittelstufe	274	128	13	3
C1 Fortgeschrittene Kenntnisse	131	45	4	1
C2 Exzellente Kenntnisse	511	133	9	1
Rätoromanischkenntnisse	16	7		
N0 keine Kenntnisse	11	5		
A1 Einstieg	2			
A2 Grundlagen	1			
C2 Exzellente Kenntnisse	2	2		

Tabelle 4: Deutsch-, Italienisch- und Rätomanischkenntnisse des Bundespersonals mit Erstsprache Französisch
Übersicht der Departemente

Departement 2018	LK 24-29										LK 30-38									
	BK	EDA	EDI	EJPD	VBS	EFD	WBF	UVEK	Total	BK	EDA	EDI	EJPD	VBS	EFD	WBF	UVEK	Total		
Erstsprache Französisch (HC)	40	517	792	506	1727	1758	463	439	6242	23	251	236	251	336	277	218	304	1896		
NO keine Kenntnisse		2	12	6	323	334	39	3	719					1	4	3	2	13		
A1 Einstieg		3	17	11	123	158	24	8	344		1		4	4	11	2	5	27		
A2 Grundlagen		9	32	20	140	166	17	13	397		4	3	7	3	13	2	2	34		
B1 Minimalanforderung (SpV, passiv)		19	41	28	72	96	23	11	290		8	10	11	2	17	7	6	61		
B2 Gute Mittelstufe		5	78	134	83	221	296	61	928		2	43	23	25	43	17	32	213		
C1 Fortgeschrittene Kenntnisse		8	129	204	141	273	254	96	1129		2	60	64	81	85	71	60	91		
C2 Exzellente Kenntnisse		5	97	109	68	105	111	66	627		3	44	47	37	55	40	53	333		
Italienischkenntnisse	22	180	243	149	470	343	137	174	1718	16	91	88	85	155	79	75	112	701		
NO keine Kenntnisse		40	490	729	478	1672	1618	432	5886	23	234	219	238	326	249	212	293	1794		
A1 Einstieg		14	192	349	207	1250	941	214	3369	7	91	86	88	183	127	80	145	807		
A2 Grundlagen		4	42	61	50	88	100	34	37	416	3	39	31	35	53	26	42	271		
B1 Minimalanforderung (SpV, passiv)		1	37	33	14	31	44	20	18	198	2	15	21	26	24	16	22	152		
B2 Gute Mittelstufe		4	61	67	53	77	85	40	44	431	4	34	28	32	33	19	15	103		
C1 Fortgeschrittene Kenntnisse		5	24	36	28	25	25	29	226	3	11	13	19	8	12	16	19	101		
C2 Exzellente Kenntnisse		2	16	17	17	4	28	17	10	111	1	6	4	9	2	4	8	60		
Rätomanischkenntnisse	3	36	70	35	59	199	24	27	453	2	19	19	22	10	19	12	10	113		
NO keine Kenntnisse		1	1	2	2	2	1	1	7				2	2	2	1	1	3		
A1 Einstieg											1							1		
C2 Exzellente Kenntnisse			1	2		1			2									2		
2022																				
Erstsprache Französisch (HC)	51	596	896	596	2028	1988	537	483	7175	30	315	283	289	436	336	248	334	2271		
NO keine Kenntnisse		3	13	7	358	413	50	4	848					1	4	11	5	25		
A1 Einstieg		3	20	8	161	201	22	12	427		1	1	3	2	10	1	6	24		
A2 Grundlagen		1	12	38	25	166	199	26	13	480		5	3	7	8	18	7	51		
B1 Minimalanforderung (SpV, passiv)		1	20	47	34	83	106	24	328		12	7	11	2	18	8	7	65		
B2 Gute Mittelstufe		4	79	150	110	275	332	73	1060		41	27	36	39	57	23	36	260		
C1 Fortgeschrittene Kenntnisse		9	166	233	177	357	298	123	146	1509	3	86	85	102	137	91	69	113		
C2 Exzellente Kenntnisse		10	132	148	93	158	127	78	81	827	7	82	66	51	82	46	59	64		
Italienischkenntnisse	26	181	247	142	470	312	141	157	1676	18	88	93	78	162	85	76	103	703		
NO keine Kenntnisse		51	579	828	581	1940	1934	503	6875	30	302	267	285	411	327	239	316	2177		
A1 Einstieg		21	223	418	266	1439	1184	280	219	4050	11	114	123	108	221	181	108	1019		
A2 Grundlagen		7	93	101	86	157	170	63	62	739	4	49	32	47	70	30	37	311		
B1 Minimalanforderung (SpV, passiv)		5	62	61	56	109	106	36	40	475	3	34	20	28	41	28	20	201		
B2 Gute Mittelstufe		1	43	36	15	28	43	16	19	201	1	23	15	8	12	16	11	18		
C1 Fortgeschrittene Kenntnisse		6	30	45	36	30	68	25	34	274	4	33	35	37	47	21	24	35		
C2 Exzellente Kenntnisse		2	20	18	22	7	36	15	11	131	5	16	14	24	8	21	17	23		
Rätomanischkenntnisse	4	43	75	44	71	220	25	29	511	1	25	23	24	10	23	15	12	133		
NO keine Kenntnisse		3	1	2	5	3	1	1	16		2	2	2	3	3	2	3	7		
A1 Einstieg											2							5		
A2 Grundlagen		3	1				1		2									2		
C2 Exzellente Kenntnisse				2			1		2									2		

**Grafik 3: Deutsch-, Französisch- und Rätoromanischkenntnisse des Bundespersonals mit Erstsprache Italienisch
Übersicht der ganzen Bundesverwaltung**



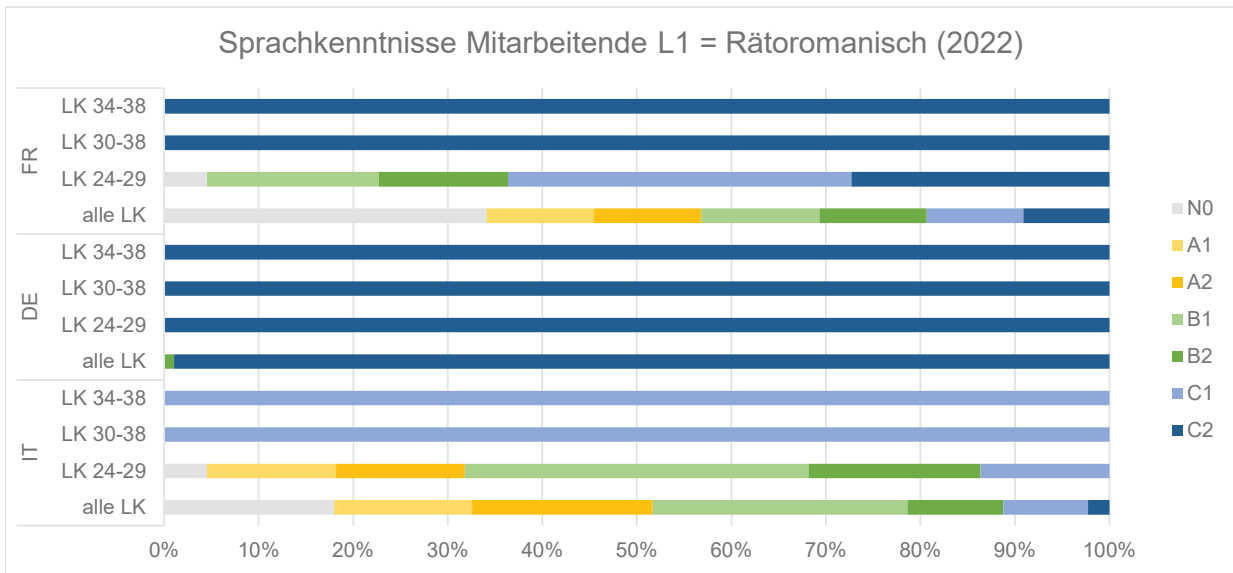
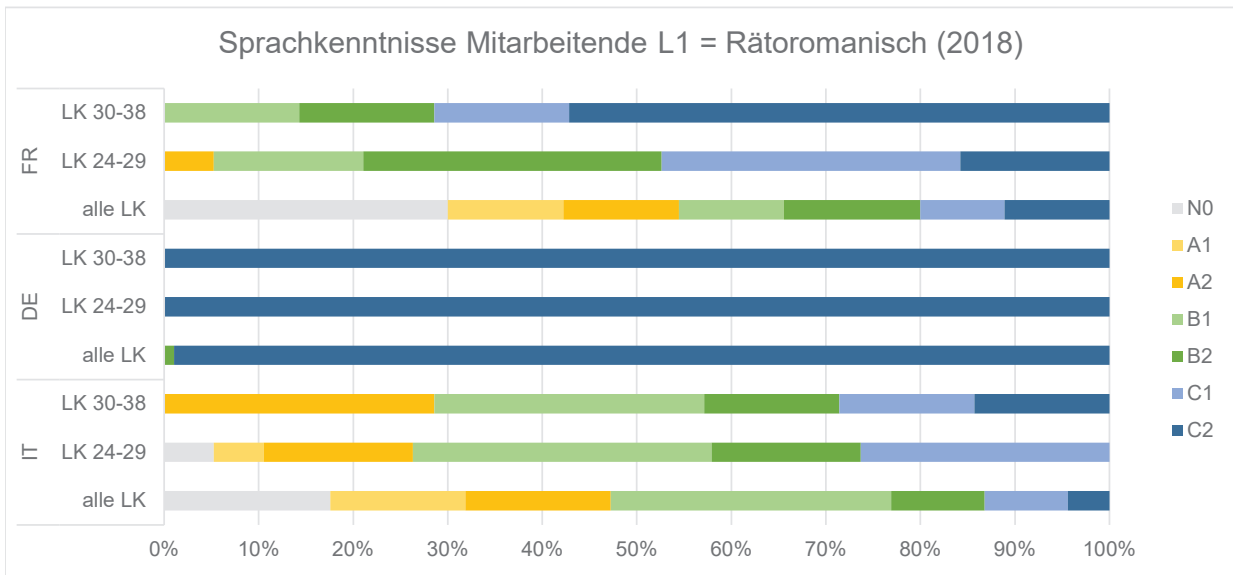
**Tabelle 5: Deutsch-, Französisch- und Rätoromanischkenntnisse des Bundespersonals mit Erstsprache Italienisch
Übersicht der ganzen Bundesverwaltung**

Bundesverwaltung	alle LK	LK 24-29	LK 30-38	LK 34-38
2018				
Erstsprache Italienisch (HC)				
Deutschkenntnisse	1'877	465	25	5
N0 keine Kenntnisse	178	6		
A1 Einstieg	149	4		
A2 Grundlagen	133	7		
B1 Minimalanforderung (SpV, passiv)	82	11		
B1 Mittelstufe	271	58	3	
B2 Gute Mittelstufe	281	93	4	
C1 Fortgeschrittene Kenntnisse	234	95	9	
C2 Exzellente Kenntnisse	549	191	9	5
Französischkenntnisse	1'919	468	27	5
N0 keine Kenntnisse	92	3		
A1 Einstieg	48	2		
A2 Grundlagen	87	4		
B1 Minimalanforderung (SpV, passiv)	88	4		
B1 Mittelstufe	228	24		
B2 Gute Mittelstufe	267	74		
C1 Fortgeschrittene Kenntnisse	214	80	4	1
C2 Exzellente Kenntnisse	895	277	23	4
Rätoromanischkenntnisse	13	3	1	1
A1 Einstieg	4			
A2 Grundlagen	3	1		
B1 Mittelstufe	2		1	1
C2 Exzellente Kenntnisse	4	2		
2022				
Erstsprache Italienisch (HC)				
Deutschkenntnisse	2'173	559	38	4
N0 keine Kenntnisse	182	7		
A1 Einstieg	163	9		
A2 Grundlagen	162	11		
B1 Minimalanforderung (SpV, passiv)	91	14		
B1 Mittelstufe	330	64	2	
B2 Gute Mittelstufe	362	117	5	
C1 Fortgeschrittene Kenntnisse	289	120	13	1
C2 Exzellente Kenntnisse	594	217	18	3
Französischkenntnisse	2'199	558	40	4
N0 keine Kenntnisse	104	7		
A1 Einstieg	53	2		
A2 Grundlagen	112	6		
B1 Minimalanforderung (SpV, passiv)	102	5		
B1 Mittelstufe	303	35	1	
B2 Gute Mittelstufe	339	95	3	
C1 Fortgeschrittene Kenntnisse	280	102	11	
C2 Exzellente Kenntnisse	906	306	25	4
Rätoromanischkenntnisse	17	5	1	
N0 keine Kenntnisse	2	1		
A1 Einstieg	5	1		
A2 Grundlagen	5	2		
B1 Mittelstufe	2		1	
C2 Exzellente Kenntnisse	3	1		

Tabelle 6: Deutsch-, Französisch- und Rätomanischkenntnisse des Bundespersonals mit Erstsprache Italienisch
Übersicht der Departemente

Departement	alle LK											LK 24-29											LK 30-38										
	BK	EDA	EDI	EJPD	VBS	EFD	WBF	UVEK	Total	BK	EDA	EDI	EJPD	VBS	EFD	WBF	UVEK	Total	BK	EDA	EDI	EJPD	VBS	EFD	WBF	UVEK	Total						
2018																																	
Erstsprache Italienisch (HC)																																	
Deutschkenntnisse	44	122	135	146	587	645	79	119	11877	34	56	38	70	101	54	43	69	465	2	14			3	3	1	2	25						
NO keine Kenntnisse		1	4	3	68	100	1	1	178				3			1	1	6															
A1 Einstieg		4	6	3	38	99		3	149				1		2		4																
A2 Grundlagen		7	7	1	46	72	1	6	133				1		3		2	7															
B1 Minimalanforderung (SPV, passiv)	1	3	2	8	15	47	2	4	82	1	3	1	1	3	1	4	2	11															
B1 Mittelstufe	1	15	14	26	97	94	9	15	271				12	9	15	4	10	58									3						
B2 Gute Mittelstufe	17	24	22	33	91	71	8	15	281	14	10	7	11	25	11	2	9	93						1			4						
C1 Fortgeschrittene Kenntnisse	3	27	23	24	66	52	12	27	234	3	14	9	13	20	8	9	19	95						2			1						
C2 Exzellente Kenntnisse	22	52	57	48	166	110	46	48	549	16	21	19	22	46	15	27	25	191						1			9						
Französischkenntnisse	44	123	128	145	592	685	80	122	1919	34	56	38	72	100	55	44	69	468					3	3	1	2	27						
NO keine Kenntnisse		4	2	2	45	37	2	2	82				1			1	1	3															
A1 Einstieg		3	3	8	16	26	1	2	48				2			2	2	2															
A2 Grundlagen		2	2	2	32	41	1	3	87				2		1	1	4	4															
B1 Minimalanforderung (SPV, passiv)	1	3	2	2	24	54	2	3	88				3		4	1	4	4															
B1 Mittelstufe	10	9	15	28	90	80	14	21	228	8	3	7	11	18	7	8	12	74									4						
B2 Gute Mittelstufe	10	15	29	21	65	43	9	22	214	8	7	10	12	21	6	5	11	80									4						
C1 Fortgeschrittene Kenntnisse	23	94	66	75	225	313	42	57	895	18	45	19	43	50	37	30	35	277									23						
C2 Exzellente Kenntnisse	1	3	2	1	4	1	1	1	13				4		1	1	1	3									1						
Rätomanischkenntnisse																																	
A1 Einstieg		1	1	2	1	1	1	1	4				1				1	1									1						
A2 Grundlagen		1	1	1	1	1	1	1	3				1				1	1									1						
B1 Mittelstufe		1	1	1	1	1	1	1	4				1				1	2									1						
C2 Exzellente Kenntnisse																																	
2022																																	
Erstsprache Italienisch (HC)																																	
Deutschkenntnisse	45	141	149	167	690	735	98	148	2'173	34	73	42	80	121	70	51	88	559					2	16	1	2	38						
NO keine Kenntnisse		3	2	5	42	107	4	4	163				3		4	1	2	9															
A1 Einstieg		5	7	4	56	86	1	7	182				3		4	1	2	11															
A2 Grundlagen		1	2	3	10	17	53	2	91	1	2	1	4	1	3	2	14	14															
B1 Minimalanforderung (SPV, passiv)	1	15	15	31	128	115	11	14	330				17	9	13	5	9	64									2						
B1 Mittelstufe	16	31	30	37	108	98	16	26	362	13	15	8	17	24	13	8	19	117									2						
B2 Gute Mittelstufe	4	35	29	27	83	54	19	38	289	3	17	9	15	28	9	12	27	120									5						
C1 Fortgeschrittene Kenntnisse	23	57	57	51	186	121	45	54	594	17	28	22	22	57	23	23	25	217									13						
C2 Exzellente Kenntnisse	45	142	148	169	692	752	100	151	2'199	34	74	40	81	120	68	52	89	558					2	16	2	1	40						
NO keine Kenntnisse		2	2	2	48	46	2	4	104				1		1	1	3	7															
A1 Einstieg		3	1	8	21	26	1	2	53				1			2	2	2															
A2 Grundlagen		1	2	4	44	52	1	5	112				1		1	3	6	6															
B1 Minimalanforderung (SPV, passiv)	2	7	14	14	127	112	9	18	303				3		8	1	5	5															
B1 Mittelstufe	10	9	20	36	118	99	21	26	339	2	2	1	3	9	8	1	9	35									1						
B2 Gute Mittelstufe	10	23	41	25	83	52	17	29	280	8	5	7	15	23	9	10	18	95									3						
C1 Fortgeschrittene Kenntnisse	22	102	65	80	224	304	47	62	906	7	13	14	12	26	8	7	15	102									11						
C2 Exzellente Kenntnisse	1	5	3	2	4	1	1	1	17	17	54	17	48	56	42	34	38	306									25						
Rätomanischkenntnisse																																	
NO keine Kenntnisse		2	2	2	4	1	1	1	2				1		1	1	1	5									1						
A1 Einstieg		1	1	1	1	1	1	1	5				1				1	1															
A2 Grundlagen		1	1	1	1	1	1	1	5				1		1	1	1	2															
B1 Mittelstufe		1	1	1	1	1	1	1	2				1				1	2									1						
C2 Exzellente Kenntnisse																																	

**Grafik 4: Deutsch-, Französisch- und Italienischkenntnisse des Bundespersonals mit Erstsprache Rätoromanisch
Übersicht der ganzen Bundesverwaltung**



**Tabelle 7: Deutsch-, Französisch- und Italienischkenntnisse des Bundespersonals mit Erstsprache Rätoromanisch
Übersicht der ganzen Bundesverwaltung**

Bundesverwaltung	alle LK	LK 24-29	LK 30-38	LK 34-38
2018				
Erstsprache Rätoromanisch (HC)				
Deutschkenntnisse	95	19	8	
B2 Gute Mittelstufe	1			
C2 Exzellente Kenntnisse	94	19	8	
Französischkenntnisse	90	19	7	
N0 keine Kenntnisse	27			
A1 Einstieg	11			
A2 Grundlagen	11	1		
B1 Minimalanforderung (SpV, passiv)	3			
B1 Mittelstufe	7	3	1	
B2 Gute Mittelstufe	13	6	1	
C1 Fortgeschrittene Kenntnisse	8	6	1	
C2 Exzellente Kenntnisse	10	3	4	
Italienischkenntnisse	91	19	7	
N0 keine Kenntnisse	16	1		
A1 Einstieg	13	1		
A2 Grundlagen	14	3	2	
B1 Minimalanforderung (SpV, passiv)	4		1	
B1 Mittelstufe	23	6	1	
B2 Gute Mittelstufe	9	3	1	
C1 Fortgeschrittene Kenntnisse	8	5	1	
C2 Exzellente Kenntnisse	4		1	
2022				
Erstsprache Rätoromanisch (HC)				
Deutschkenntnisse	94	22	4	1
B2 Gute Mittelstufe	1			
C2 Exzellente Kenntnisse	93	22	4	1
Französischkenntnisse	88	22	2	1
N0 keine Kenntnisse	30	1		
A1 Einstieg	10			
A2 Grundlagen	10			
B1 Minimalanforderung (SpV, passiv)	2			
B1 Mittelstufe	9	4		
B2 Gute Mittelstufe	10	3		
C1 Fortgeschrittene Kenntnisse	9	8		
C2 Exzellente Kenntnisse	8	6	2	1
Italienischkenntnisse	89	22	2	1
N0 keine Kenntnisse	16	1		
A1 Einstieg	13	3		
A2 Grundlagen	17	3		
B1 Minimalanforderung (SpV, passiv)	6	3		
B1 Mittelstufe	18	5		
B2 Gute Mittelstufe	9	4		
C1 Fortgeschrittene Kenntnisse	8	3	2	1
C2 Exzellente Kenntnisse	2			

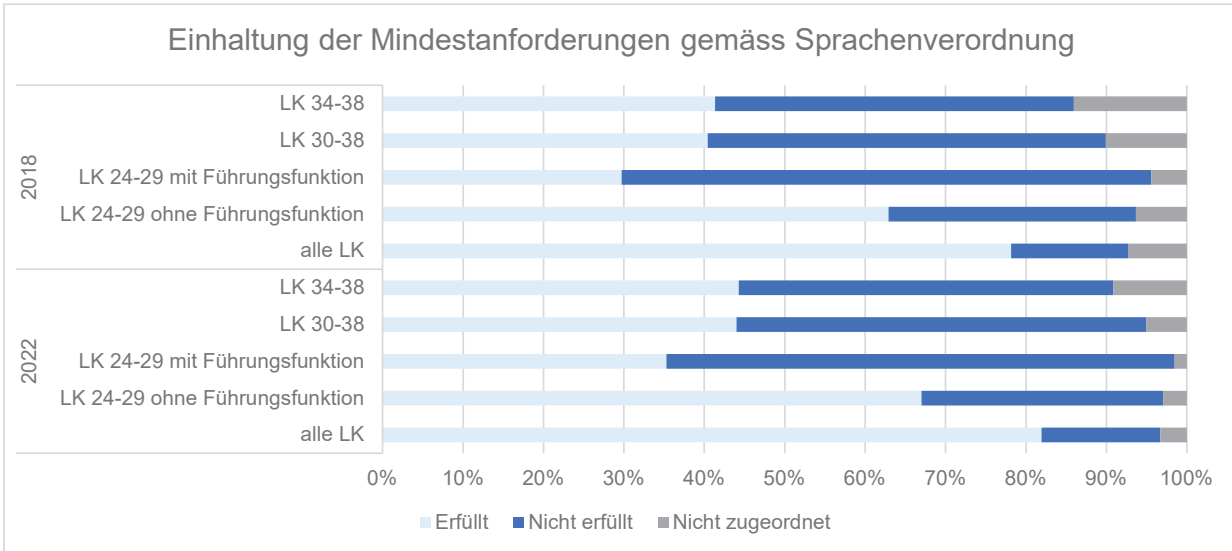
Tabelle 8: Deutsch-, Französisch- und Italienischkenntnisse des Bundespersonals mit Erstsprache Rätomanisch
Übersicht der Departemente

Departement	alle LK											LK 24-29											LK 30-38										
	BK	EDA	EDI	EJPD	VBS	EFD	WBF	UVEK	Total	BK	EDA	EDI	EJPD	VBS	EFD	WBF	UVEK	Total	BK	EDA	EDI	EJPD	VBS	EFD	WBF	UVEK	Total						
2018																																	
Erstsprache Rätomanisch (HC)																																	
Deutschkenntnisse	2	10	2	3	52	18	2	6	95	1	3		2	6	2	1	4	19	4	1			2				8						
B2 Gute Mittelstufe					1				1									1									1						
C2 Exzellente Kenntnisse	2	10	2	3	51	18	2	6	94	1	3		2	6	2	1	4	19	4	1			2				8						
Französischkenntnisse	2	10	2	3	50	15	2	6	90	1	3		2	6	2	1	4	19	4	1			1			7							
N0 keine Kenntnisse					22	5			27									5								5							
A1 Einstieg					9	2			11									2								2							
A2 Grundlagen					6	5			11									6								6							
B1 Minimalanforderung (SpV, passiv)	1		1	2	2		1		7				1	2	1			3				1				4							
B2 Gute Mittelstufe	1		1	1	6	2	1	3	13				1	2	1	1	2	6				1				6							
C1 Fortgeschrittene Kenntnisse	1	2	1	2	1	1	1	1	8	1	1	1	2	1	1	1	1	6	3	1	1	2	1	1	1	4							
C2 Exzellente Kenntnisse	1	6	1	2	2	1	2	10	2	2	2	4	2	2	1	3	4	19	4	1	1	4	1	1	1	7							
Italienischkenntnisse	2	10	2	3	50	16	2	6	91	1	3		2	6	2	1	4	19	4	1			1			7							
N0 keine Kenntnisse					15				16				1					1								1							
A1 Einstieg					10	1	1		13							1		1								2							
A2 Grundlagen					9	2	1	1	14					2				3								3							
B1 Minimalanforderung (SpV, passiv)	1		1	2	2	1	1	4				1	2	1			4				1				6								
B2 Gute Mittelstufe	4		4	2	7	7	1	2	23				1	2	1	1	2	6				1				11							
C1 Fortgeschrittene Kenntnisse	1	2	1	4	4	3	3	9	1	2	2	4	2	1	1	3	5	1	1	1	2	1	1	1	8								
C2 Exzellente Kenntnisse	1	2	1	1	2	1	1	8	2	2	2	4	2	2	1	3	11	4	1	1	4	1	1	1	14								
2022																																	
Erstsprache Rätomanisch (HC)																																	
Deutschkenntnisse	2	8	3	4	54	16	3	4	94	2	4	2	2	7	1	2	2	22	2	4	2		1			4							
B2 Gute Mittelstufe					1				1									1								1							
C2 Exzellente Kenntnisse	2	8	3	4	53	16	3	4	93	2	4	2	2	7	1	2	2	22	2	4	2		1			4							
Französischkenntnisse	2	7	3	4	52	13	3	4	88	2	4	2	2	7	1	2	2	22	2	4	2		1			4							
N0 keine Kenntnisse					25	5			30									5								5							
A1 Einstieg					8	2			10									2								2							
A2 Grundlagen					6	4			10									4								4							
B1 Minimalanforderung (SpV, passiv)	1		2	2	4	1	1		9				1	2	1			4				1				5							
B2 Gute Mittelstufe	1		1	6	1	1	1	1	10				1	2	1	1	1	3				1				4							
C1 Fortgeschrittene Kenntnisse	1	2	1	1	2	1	1	1	9	1	2	2	1	2	1	1	1	8	1	2	2	1	2	1	1	8							
C2 Exzellente Kenntnisse	1	3	1	2	1	2	1	2	8	1	2	1	2	1	1	1	1	6	1	2	1	2	1	1	1	6							
Italienischkenntnisse	2	7	3	4	52	14	3	4	89	2	4	2	2	7	1	2	2	22	2	4	2		1			4							
N0 keine Kenntnisse					15				16				1					1								1							
A1 Einstieg					9	1	1		13							1		3								3							
A2 Grundlagen					11	2	1	1	17					1	1	1		3								3							
B1 Minimalanforderung (SpV, passiv)	1	1	1	3	3	1	1	6				1	1	1			3				1				5								
B2 Gute Mittelstufe	2		2	7	5	1	1	18	1	1	1	2	2	1	1	1	1	11	1	1	1	2	1	1	1	11							
C1 Fortgeschrittene Kenntnisse	1	1	1	4	3	3	3	9	1	1	1	4	3	3	3	3	4	14	1	1	1	4	3	3	3	14							
C2 Exzellente Kenntnisse	2	2	1	2	1	1	1	8	2	2	2	4	2	1	1	1	2	8	2	2	2	4	2	1	1	8							



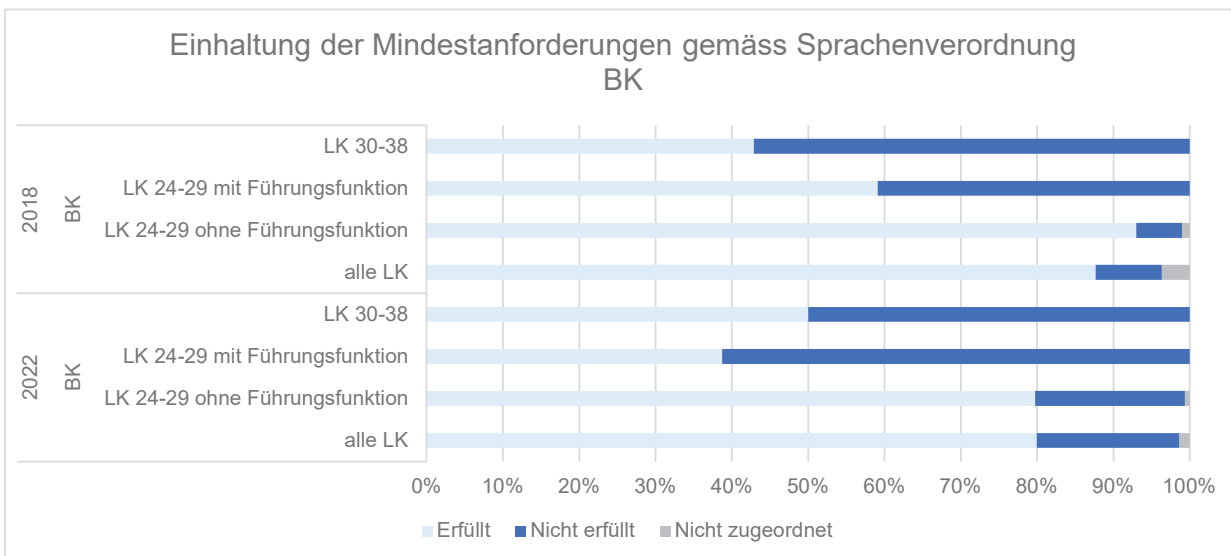
4. Sprachkenntnisse des Personals der Bundesverwaltung: Einhaltung der Mindestanforderungen

**Tabelle 1: Einhaltung der Mindestanforderungen gemäss Sprachenverordnung
Übersicht der ganzen Bundesverwaltung**



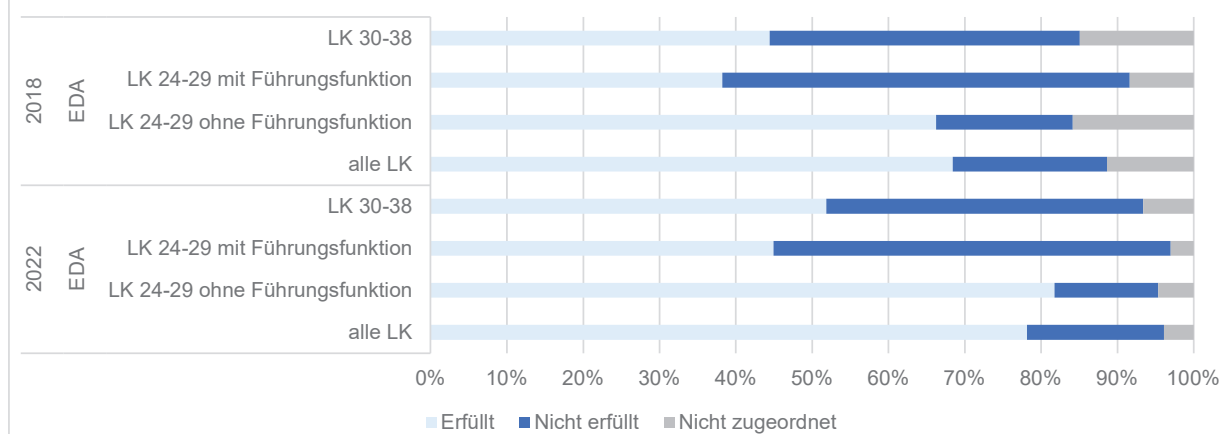
	alle LK		LK 24-29		LK 30-38		LK 34-38	
	2018	2022	2018	2022	2018	2022	2018	2022
Personalbestand (HC)	34'243	34'689	10'233	11'268	814	777	121	131
Erfüllt	26'763	28'421	5'337	6'432	329	342	50	58
Mit Führungsfunktion			985	1'242				
Ohne Führungsfunktion			4'352	5'190				
Nicht Erfüllt	5'001	5'118	4'311	4'555	403	396	54	61
Mit Führungsfunktion			2'181	2'225				
Ohne Führungsfunktion			2'130	2'330				
Nicht Zugeordnet	2'479	1'150	585	281	82	39	17	12
Mit Führungsfunktion			147	54				
Ohne Führungsfunktion			438	227				

**Tabelle 2: Einhaltung der Mindestanforderungen gemäss Sprachenverordnung
Übersicht der Departemente**



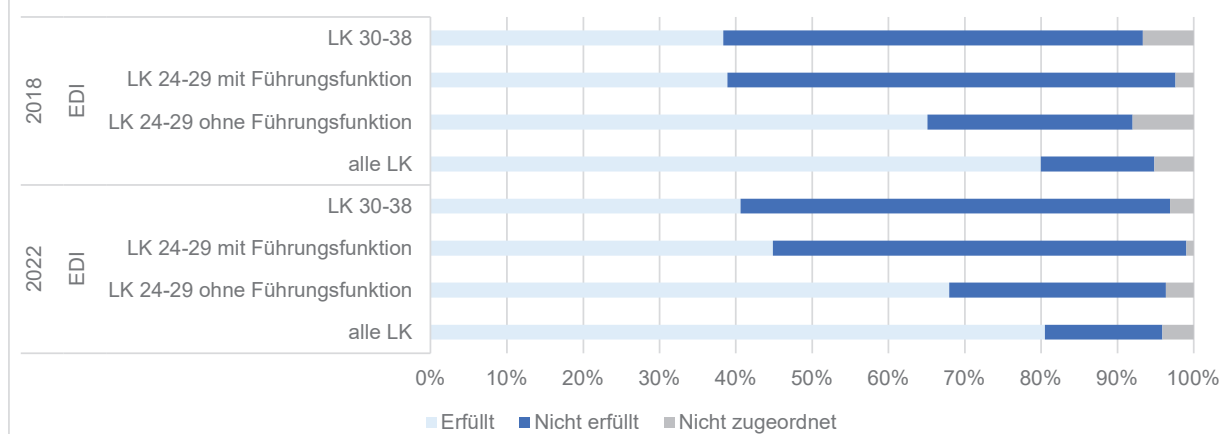
	alle LK		LK 24-29		LK 30-38	
	2018	2022	2018	2022	2018	2022
BK						
Personalbestand (HC)	219	299	122	189	7	10
Erfüllt	192	239	106	138	3	5
Mit Führungsfunktion			13	12		
Ohne Führungsfunktion			93	126		
Nicht Erfüllt	19	56	15	50	4	5
Mit Führungsfunktion			9	19		
Ohne Führungsfunktion			6	31		
Nicht Zugeordnet	8	4	1	1		
Mit Führungsfunktion						
Ohne Führungsfunktion			1	1		

Einhaltung der Mindestanforderungen gemäss Sprachenverordnung EDA



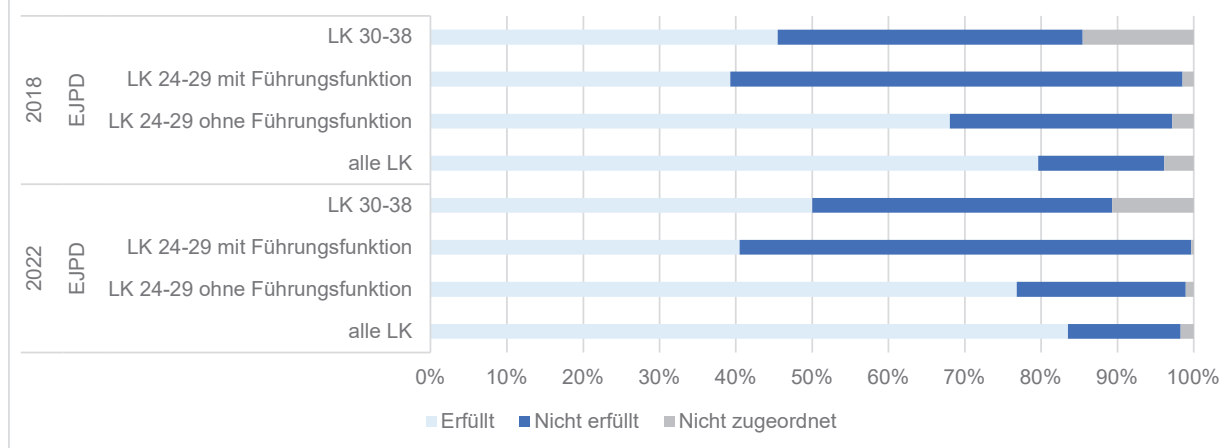
	alle LK		LK 24-29		LK 30-38	
	2018	2022	2018	2022	2018	2022
EDA						
Personalbestand (HC)	2'438	2'437	1'021	1'172	295	241
Erfüllt	1'668	1'904	556	787	131	125
Mit Führungsfunktion			164	209		
Ohne Führungsfunktion			392	578		
Nicht Erfüllt	493	438	335	338	120	100
Mit Führungsfunktion			229	242		
Ohne Führungsfunktion			106	96		
Nicht Zugeordnet	277	95	130	47	44	16
Mit Führungsfunktion			36	14		
Ohne Führungsfunktion			94	33		

Einhaltung der Mindestanforderungen gemäss Sprachenverordnung EDI



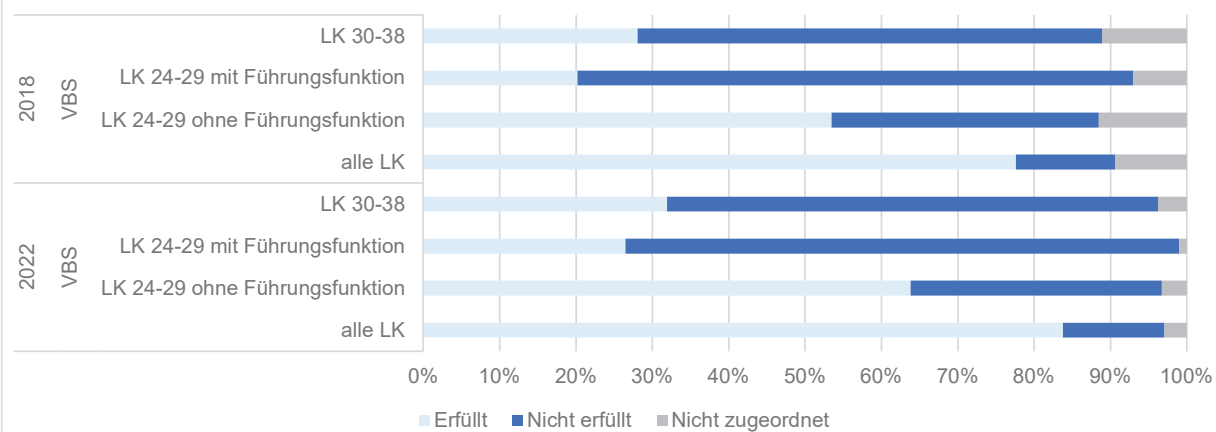
	alle LK		LK 24-29		LK 30-38	
	2018	2022	2018	2022	2018	2022
EDI						
Personalbestand (HC)	2'936	3'049	1'035	1'123	60	64
Erfüllt	2'347	2'454	576	669	23	26
Mit Führungsfunktion			145	183		
Ohne Führungsfunktion			431	486		
Nicht Erfüllt	437	470	397	424	33	36
Mit Führungsfunktion			219	221		
Ohne Führungsfunktion			178	203		
Nicht Zugeordnet	152	125	62	30	4	2
Mit Führungsfunktion			9	4		
Ohne Führungsfunktion			53	26		

Einhaltung der Mindestanforderungen gemäss Sprachenverordnung EJPD



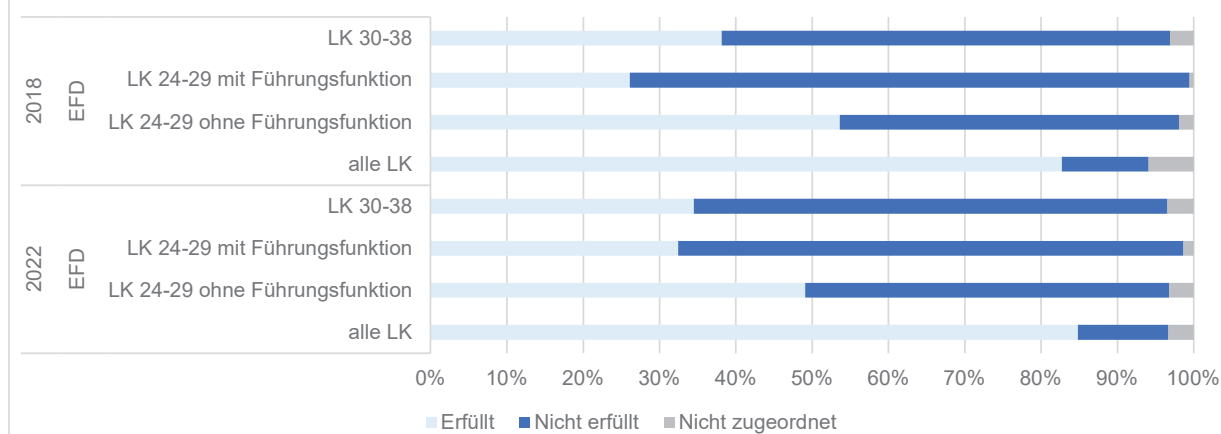
	alle LK		LK 24-29		LK 30-38	
	2018	2022	2018	2022	2018	2022
EJPD						
Personalbestand (HC)	2'846	3'011	1'204	1'334	55	56
Erfüllt	2'266	2'515	740	916	25	28
Mit Führungsfunktion			108	121		
Ohne Führungsfunktion			632	795		
Nicht Erfüllt	470	444	434	406	22	22
Mit Führungsfunktion			163	177		
Ohne Führungsfunktion			271	229		
Nicht Zugeordnet	110	52	30	12	8	6
Mit Führungsfunktion			4	1		
Ohne Führungsfunktion			26	11		

Einhaltung der Mindestanforderungen gemäss Sprachenverordnung VBS



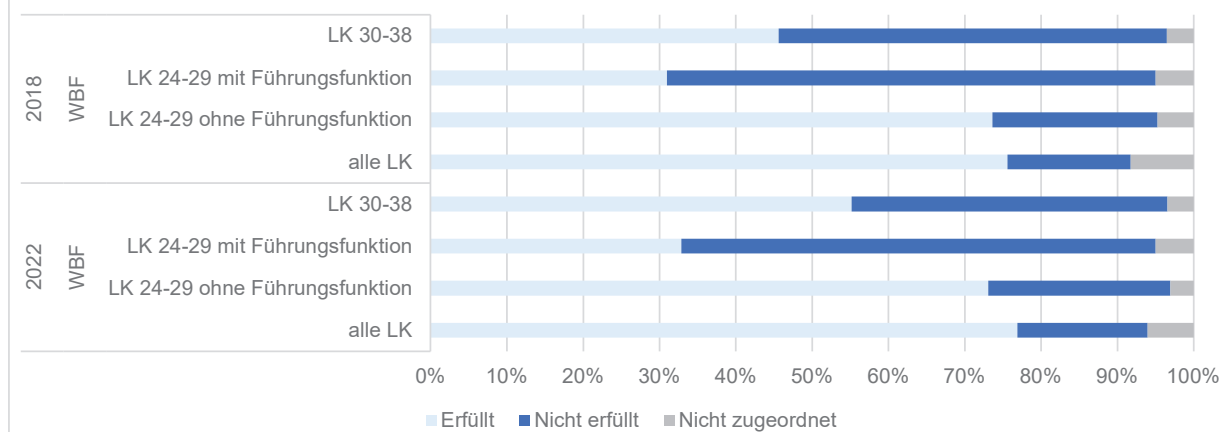
	alle LK		LK 24-29		LK 30-38	
	2018	2022	2018	2022	2018	2022
VBS						
Personalbestand (HC)	11'776	11'793	2'511	2'777	171	185
Erfüllt	9'141	9'877	989	1'359	48	59
Mit Führungsfunktion			214	293		
Ohne Führungsfunktion			775	1'066		
Nicht Erfüllt	1'531	1'567	1'280	1'352	104	119
Mit Führungsfunktion			772	803		
Ohne Führungsfunktion			508	549		
Nicht Zugeordnet	1'104	349	242	66	19	7
Mit Führungsfunktion			75	11		
Ohne Führungsfunktion			167	55		

Einhaltung der Mindestanforderungen gemäss Sprachenverordnung EFD



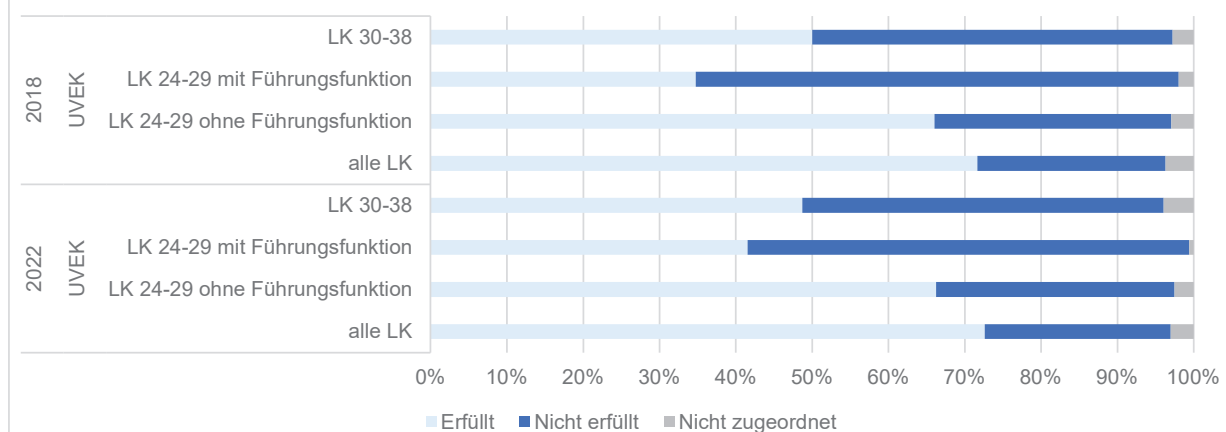
	alle LK		LK 24-29		LK 30-38	
	2018	2022	2018	2022	2018	2022
EFD						
Personalbestand (HC)	9'078	8'940	1'664	1'836	97	87
Erfüllt	7'509	7'581	736	801	37	30
Mit Führungsfunktion			148	195		
Ohne Führungsfunktion			588	606		
Nicht Erfüllt	1'033	1'064	904	987	57	54
Mit Führungsfunktion			416	398		
Ohne Führungsfunktion			488	589		
Nicht Zugeordnet	536	295	24	48	3	3
Mit Führungsfunktion			3	8		
Ohne Führungsfunktion			21	40		

Einhaltung der Mindestanforderungen gemäss Sprachenverordnung WBF



	alle LK		LK 24-29		LK 30-38	
	2018	2022	2018	2022	2018	2022
WBF						
Personalbestand (HC)	2'388	2'429	1'085	1'127	57	58
Erfüllt	1'805	1'868	679	711	26	32
Mit Führungsfunktion			87	92		
Ohne Führungsfunktion			592	619		
Nicht Erfüllt	386	414	354	376	29	24
Mit Führungsfunktion			180	174		
Ohne Führungsfunktion			174	202		
Nicht Zugeordnet	197	147	52	40	2	2
Mit Führungsfunktion			14	14		
Ohne Führungsfunktion			38	26		

Einhaltung der Mindestanforderungen gemäss Sprachenverordnung UVEK



	alle LK		LK 24-29		LK 30-38	
	2018	2022	2018	2022	2018	2022
UVEK						
Personalbestand (HC)	2'562	2'731	1'591	1'710	72	76
Erfüllt	1'835	1'983	955	1'051	36	37
Mit Führungsfunktion			106	137		
Ohne Führungsfunktion			849	914		
Nicht Erfüllt	632	665	592	622	34	36
Mit Führungsfunktion			193	191		
Ohne Führungsfunktion			399	431		
Nicht Zugeordnet	95	83	44	37	2	3
Mit Führungsfunktion			6	2		
Ohne Führungsfunktion			38	35		